

A woman is shown from the chest up, standing in a shower. She has her eyes closed and her head tilted back, looking upwards. Water is falling all around her, creating a misty atmosphere. The lighting is warm and golden, highlighting the water droplets and the woman's skin. The background is dark, making the water and the woman stand out.

DORN
BRACHT

Bathroom

Creating Spaces of Bliss

Leading Designs for Architecture

Leading Designs for Architecture

DE „Leading Designs for Architecture“ bringt auf den Punkt, was Dornbracht ausmacht: wegweisendes Design und Inspiration für zukunftsweisende Interieurs und Architekturen. Mit progressiven Konzepten betrachten wir das Bad als Lebensraum immer wieder neu. Neben der Ästhetik treibt uns dabei die Faszination für das Element Wasser an. Seit Jahrzehnten widmen wir uns der Gestaltung und Darreichung von Wasser und seiner vielseitigen Wirkung auf den Menschen – und setzen unsere Erkenntnisse in innovative Dusch- und Spa-Anwendungen um. So auch mit unseren aktuellen Neuheiten AQUAHALO und SERENITY SKY, die wirkungsvolle Strahlarten und Licht zu außergewöhnlichen, glückspendenden Wassererlebnissen verbinden. Sie sind Ausdruck unserer Überzeugung, dass eine fortschrittlich gedachte Architektur das Leben nicht nur ästhetisch, sondern ganzheitlich bereichern kann. Mit diesen Seiten laden wir Sie ein, in diese Idee einzutauchen: Creating Spaces of Bliss.

NL “Leading Designs for Architecture” verwoordt precies waar het bij Dornbracht om draait: toonaangevend design en inspiratie voor toekomstgerichte interieurs en architectuur. Met vooruitstrevende concepten kijken wij steeds opnieuw naar de badkamer als leefruimte. Naast het esthetische aspect worden we gedreven door onze fascinatie voor het element water. Al tientallen jaren wijden we ons aan het vormgeven van de manier waarop water kan stromen en het effect daarvan op mensen – en vertalen we onze inzichten in innovatieve douche- en spatoepassingen. Dit is ook het geval met onze nieuwste innovaties, AQUAHALO en SERENITY SKY, die effectieve straaltypes en licht combineren tot bijzondere

waterervaringen die zorgen voor momenten van geluk. Ze zijn een uitdrukking van onze overtuiging dat vooruitstrevende architectuur het leven niet alleen esthetisch, maar ook holistisch kan verrijken. Met deze pagina's nodigen we u uit om uzelf in dit idee te verdiepen: Creating Spaces of Bliss.

FR « Leading Designs for Architecture » souligne ce que représente Dornbracht : un design précurseur et une inspiration pour des intérieurs et des architectures tournés vers l'avenir. Avec des concepts avant-gardistes, nous considérons encore et toujours la salle de bains comme un espace de vie. Outre l'esthétique, c'est la fascination pour l'élément de l'eau qui est notre moteur. Depuis des décennies, nous nous consacrons à la conception, à la mise en forme de l'eau et à ses multiples effets sur l'être humain et mettons en œuvre nos connaissances dans des solutions innovantes pour la douche et le spa. C'est aussi le cas avec nos dernières nouveautés AQUAHALO et SERENITY SKY, qui associent des types de jets efficaces et la lumière pour créer des expériences de l'eau exceptionnelles et propices au bien-être. Elles sont l'expression de notre conviction qu'une architecture progressiste peut enrichir la vie non seulement sur le plan esthétique, mais aussi de manière globale. À travers ces pages, nous vous invitons à vous plonger dans cette idée : Creating Spaces of Bliss.

Stefan Gesing
CEO Dornbracht





Bathroom Contents



006
Designprinzipien
Designprincipes
Principes de design

014
Oberflächen
Oppervlakken
Finitions

022
Nachhaltigkeit
Duurzaamheid
Durabilité

024
Design Series

028 MEM
048 VAIA
062 TARA
074 META
086 CYO
100 LISSÉ
110 CL.1
124 IMO ^{NEW}
136 MADISON
146 LULU
152 TOUCHFREE

162
Showers for Bathrooms and Spas

178 Shower Sets
182 Shower Heads
186 Shower Systems
190 Rain Showers
208 Rain Panel BIG RAIN
210 Rain Panel SERENITY SKY ^{NEW}
218 Rain Panel AQUAHALO ^{NEW}
224 Rain Panel AQUAMOON
234 HORIZONTAL SHOWER
236 VERTICAL SHOWER
238 COMFORT SHOWER
240 LEG SHOWER
242 KNEIPP SHOWER
244 WATER MODULES

258
Unterputz-Lösungen
Inbouwoplossingen
Solutions encastrées

260
Sonderanfertigungen
Maatwerk
Modèles spéciaux



Dornbracht Design Is Different. Here's Why.

DE Was zeichnet die Armaturen von Dornbracht aus? Was unterscheidet sie von anderen und definiert ihren Status als Ikonen? Was macht sie auch zukünftig zu stilbildenden Designobjekten – und damit zu einer dauerhaft sicheren Wahl?

Es ist das Zusammenspiel aus fünf Designprinzipien, die zugleich ein wichtiges Fundament der Marke bilden. Diese sind wesentlicher Teil der Dornbracht-DNA und Garant für die zeitlose Formensprache. Ihre konsequente Anwendung gewährleistet die Langlebigkeit, Stilsicherheit und Souveränität des Designs – und das über viele Jahre.

NL Wat onderscheidt de kranen van Dornbracht? Wat onderscheidt hen van andere en wat bepaalt hun status als iconen? Wat maakt hen ook in de toekomst tot stijlbehalende designobjecten – en dus tot een blijvend veilige keuze?

Het is het samenspel van vijf designprincipes die ook een belangrijk fundament van het merk vormen. Ze zijn een essentieel onderdeel van het Dornbracht-DNA en staan garant voor de tijdloze vormtaal. Het consequent toepassen van deze principes garandeert de duurzaamheid, stijlvastheid en autoriteit van het design – en dat vele jaren lang.

FR Qu'est-ce qui caractérise les robinetteries Dornbracht ? Qu'est-ce qui les différencie des autres et définit leur statut d'icônes ? Qu'est-ce qui fait qu'elles resteront à l'avenir des objets de design créateurs de style et, donc, un choix sûr à long terme ?

C'est l'interaction de cinq principes de design qui représentent en même temps un fondement important de la marque. Ils constituent une partie essentielle de l'ADN de Dornbracht et sont les garants d'un langage formel intemporel. Leur utilisation systématique garantit la longévité, la maîtrise stylistique et la souveraineté du design, et ce pendant de nombreuses années.

1




Proportion

Precision

2



3



Progressiveness

Performance



4

The Design Principles

1 Proportion

DE Dornbracht Armaturen haben perfekte Proportionen. Ihr Design folgt einem zeitlosen Ideal – ausgewogen, harmonisch und exakt. Diese Vollkommenheit begründet ihre ikonische und langlebige Ästhetik.

NL Dornbracht mengkranen hebben perfecte proporties. Hun design volgt een tijdloos ideaal – evenwichtig, harmonieus en exact. Deze perfectie is de basis voor hun iconische en duurzame esthetiek.

FR Les robinetteries Dornbracht ont des proportions parfaites. Leur design suit un idéal intemporel – équilibré, harmonieux et précis. Cette perfection est à l'origine de leur esthétique emblématique et durable.

2 Precision

DE Dornbracht Armaturen stehen für Präzision ohne Kompromisse. Klare Linien und exakte Radien prägen ihre Form, erstklassige Oberflächen und höchste Manufakturqualität ihre Verarbeitung. Unerreicht ist die Sorgfalt, mit der selbst kleinste Details ausgeführt werden.

NL Dornbracht mengkranen staan voor ongeëvenaarde precisie. Duidelijke lijnen en exacte rondingen kenmerken hun vorm, eerste klas oppervlakken en absolute ambachtelijke kwaliteit hun afwerking. De zorgvuldigheid waarmee zelfs de kleinste details zijn uitgevoerd, kent zijn weerga niet.

FR Les robinetteries Dornbracht sont synonymes de précision sans compromis. Des lignes claires et des rayons précis caractérisent leur forme et des surfaces et une qualité artisanale haut de gamme leur finition. Le soin avec lequel les moindres détails sont réalisés est inégalé.

3 Progressiveness

DE Dornbracht Armaturen sind progressiv. Sie folgen einer fortschrittlichen Grundhaltung, die Neuem gegenüber offen ist. Für Architekturen und Interior Designs mit visionärem Anspruch bieten sie Inspiration. Im konstanten Dialog mit dem Zeitgeist setzen sie Maßstäbe für Gegenwart und Zukunft.

NL Dornbracht mengkranen zijn progressief. Ze zijn gebaseerd op een innovatieve houding die open is voor nieuwe dingen. Voor interior designers met een visionaire aanpak bieden ze inspiratie. In een voortdurende dialoog met de tijdgeest stellen zij normen voor nu en later.

FR Avec leur design avant-gardiste, les robinetteries Dornbracht adoptent une attitude progressiste et ouverte à la nouveauté. Elles sont une source d'inspiration pour les architectures et les designs d'intérieur aux ambitions visionnaires. Toujours dans l'air du temps, elles posent des jalons pour le présent et l'avenir.

4 Performance

DE Dornbracht Armaturen stehen für exzellente Performance. Höchste Ansprüche an Funktion und Anwendung lenken den Fokus auf vielfältige Formen der Wasserdarreichung. So schaffen sie einzigartige Wassererlebnisse und Mehrwerte, die bereichern.

NL Dornbracht mengkranen staan voor excellente performance. De hoogste eisen aan functie en toepassing sturen de focus op de vele vormen waarin water uit waterpunten kan stromen. Zo zorgen ze voor unieke waterbelevingen en een meerwaarde die verrijkend werkt.

FR Les robinetteries Dornbracht sont synonymes d'excellence. Les exigences les plus élevées en matière de fonction et d'utilisation mettent l'accent sur les multiples formes de présentation de l'eau. Elles créent ainsi des expériences de l'eau uniques et des valeurs ajoutées enrichissantes.

5 Personality

DE Dornbracht Armaturen sind Originale mit Persönlichkeit. Sie verkörpern stets einen eigenständigen Charakter – und setzen damit ein individuelles und prägnantes Statement. Ihre unverwechselbare Identität resultiert aus dem Zusammenspiel von markanter Form und ausdrucksstarken Oberflächen.

NL Dornbracht mengkranen zijn origineel met persoonlijkheid. Ze hebben altijd een eigen karakter – en maken zo een individueel en markant statement. Hun onmiskenbare identiteit vloeit voort uit het samenspel van een opvallende vorm en expressieve oppervlakken.

FR Les robinetteries Dornbracht ne manquent pas d'originalité et de personnalité. Elles incarnent toujours un caractère unique et se distinguent par un style individuel et affirmé. Leur identité propre résulte de l'interaction entre une forme distinctive et des surfaces expressives.

5

Personality



Find out more:
[dornbracht.com/
 design-principles](https://dornbracht.com/design-principles)



Perfection in Every Dimension

DE Dornbracht sieht die Oberfläche als eigenständige Gestaltungsdimension an. Die Entwicklung ebenso hochwertiger wie einzigartiger Oberflächen hat bei uns daher schon immer besondere Priorität. In einer Produktion, die über eine der modernsten Galvaniken weltweit verfügt, entstehen Oberflächen von ausgesuchter Schönheit, Qualität und Langlebigkeit. Durch das Zusammenspiel aus technologischer Expertise und hoher Designkompetenz setzen wir immer wieder Standards. Unser Anspruch: Perfektion in allen Dimensionen.

NL Dornbracht beschouwt de afwerking als een eigen dimensie in vormgeving. De ontwikkeling van hoogwaardige en unieke oppervlakken is voor ons dan ook altijd een bijzondere prioriteit geweest. In een productiefaciliteit met een van de modernste galvaniseerinstallaties ter wereld creëren wij oppervlakken van exquisite schoonheid, kwaliteit en duurzaamheid. Door het samenspel van technologische expertise en hoge designcompetentie zetten wij telkens weer maatstaven. Wij willen perfectie in elke dimensie.

FR Dornbracht considère la finition comme une dimension de conception à part entière. C'est pourquoi nous avons toujours accordé une priorité particulière au développement de finitions de haute qualité et uniques. Dans un atelier de production qui dispose de l'une des installations de galvanisation les plus modernes au monde, nous créons des finitions d'une beauté, d'une qualité et d'une longévité exceptionnelles. Grâce à notre expertise technologique combinée à notre haute compétence en matière de design, nous définissons régulièrement des standards. Notre objectif est d'atteindre la perfection dans toutes les dimensions.

Impressive Depth of Colour



^{DE} Faszinierende Intensität: Dornbracht Oberflächen bestechen durch beeindruckende Farbtiefe.

^{NL} Fascinerende intensiteit: de oppervlakken van Dornbracht worden gekenmerkt door indrukwekkend diepe kleuren.

^{FR} Une intensité fascinante : les finitions Dornbracht séduisent par une profondeur de couleur impressionnante.

Brilliance and Durability



^{DE} Hervorragende Brillanz und Beständigkeit sind das Ergebnis eines hochspezialisierten Bearbeitungsprozesses.

^{NL} De prachtige glans en bestendigheid zijn het resultaat van een uiterst gespecialiseerd bewerkingsproces.

^{FR} Une brillance et une résistance exceptionnelles sont le résultat d'un processus d'usinage hautement spécialisé.

Manufacturing Quality
Meets Technology



^{DE} Exzellente Manufakturqualität: Handarbeit und fortschrittliche Technologie sind bei Dornbracht aufs Engste verbunden.
^{NL} Excellente productiekwaliteit: bij Dornbracht zijn vakmanschap en geavanceerde technologie nauw met elkaar verbonden.
^{FR} Fabrication d'excellente qualité : chez Dornbracht, le travail manuel et le progrès technologique sont étroitement liés.

Elaborate Finishing Processes



^{DE} Durch einen Bürstenstrich in einheitlicher Laufrichtung erhalten unsere matten Oberflächen ihre besondere Optik und Haptik.
^{NL} Dankzij de fijn geborstelde afwerking in één richting krijgen onze matte oppervlakken een heel bijzondere look-and-feel.
^{FR} Un brossage dans le même sens confère à nos finitions mates une esthétique et un toucher particuliers.

High Quality Finishes



^{DE} Außerordentliche Farbtiefe, Lebendigkeit und Beständigkeit kennzeichnen die hochwertigen Oberflächen von Dornbracht.
^{NL} Buitengewoon diepe kleuren, levendigheid en duurzaamheid kenmerken de hoogwaardige oppervlakken van Dornbracht.
^{FR} Les finitions de haute qualité de Dornbracht se caractérisent par une profondeur de couleur, une vivacité et une résistance exceptionnelles.

Precious Metals



^{DE} Besonders kostbare Oberflächen entstehen durch den Einsatz farbiger Edelmetalle wie Gold, Kupfer oder Palladium.
^{NL} Bijzonder kostbare oppervlakken ontstaan door het gebruik van gekleurde edelmetalen zoals goud, koper en palladium.
^{FR} L'utilisation de métaux précieux colorés comme l'or, le cuivre ou le palladium permet d'obtenir des finitions particulièrement raffinées.

Sustainability

Our Contribution

DE Der Anspruch und die Überzeugung, nachhaltig zu handeln, begleiten uns von Anfang an. Als Unterstützer der UN-Nachhaltigkeitsziele bekennen wir uns bei Dornbracht nicht nur zu langlebigen Produkten und Designs, die Bestand haben. Wir setzen uns auch für die nachhaltige Herstellung und den verantwortungsvollen Gebrauch unserer Produkte ein – etwa durch die Verwendung hochwertiger Materialien, unsere Ersatzteilgarantie und die Reparaturfähigkeit unserer Produkte. Ein Best-Case in Sachen Nachhaltigkeit: unser zirkuläres Geschäftsmodell Dornbracht ReCrafted. Seit 2021 produzieren und vertreiben wir klimaneutral. Durch innovative Produkte und Lösungen verbessern wir kontinuierlich unsere Energie- und Ressourceneffizienz. So konnten wir beispielsweise mit FlowReduce den durchschnittlichen Wasserverbrauch unserer Armaturen und Duschen signifikant reduzieren.


NL Het streven naar duurzaam handelen is een diepgewortelde overtuiging die ons al sinds het begin begeleidt. Als ondersteuner van de Duurzame Ontwikkelingsdoelen (SDG's) van de VN zetten we ons bij Dornbracht niet alleen in voor producten en designs die lang meegaan. Wij richten ons ook op een duurzame productie en verantwoord gebruik van onze producten, bijvoorbeeld via het gebruik van hoogwaardige materialen, onze garantie op onderdelen en het feit dat onze producten gerepareerd kunnen worden. Een Best Case op het gebied van duurzaamheid is ons circulaire bedrijfsmodel Dornbracht ReCrafted. Sinds 2021 zijn

onze productie en verkoop klimaatneutraal. Dankzij innovatieve producten en oplossingen verbeteren we continu onze efficiëntie in energie en natuurlijke hulpbronnen. Zo hebben we bijvoorbeeld met FlowReduce het gemiddelde waterverbruik van onze kranen en douches aanzienlijk weten te verminderen.

FR L'ambition et la conviction d'agir de manière durable nous accompagnent depuis le début. En tant que partisans des objectifs de développement durable de l'ONU, nous allons, chez Dornbracht, au-delà de notre engagement pour des produits et des designs qui perdurent. Nous nous engageons aussi pour une production durable et une utilisation responsable de nos produits, notamment par l'emploi de matériaux de haute qualité, notre garantie sur les pièces de rechange et la réparabilité de nos produits. Un atout en matière de durabilité : notre modèle commercial circulaire Dornbracht ReCrafted. Depuis 2021, notre production et notre distribution sont neutres pour le climat. Nous améliorons continuellement notre efficacité dans l'utilisation de l'énergie et des ressources grâce à des produits et des solutions innovants. Avec FlowReduce, par exemple, nous avons pu réduire de manière significative la consommation d'eau moyenne de nos robinetteries et douches.




Explore our sustainability projects:
dornbracht.com/sustainability



Design Series



MEM p. 28



VAIA p. 48



LISSÉ p. 100



MADISON p. 136




META p. 74



TARA p. 62



CYO p. 86



CL.1 p. 110



IMO p. 124



LULU p. 146

MEM

The Pure

^{DE} MEM verkörpert Klarheit und Reinheit. Ihre geradlinige Form: zurückhaltend und präsent zugleich.

^{NL} MEM staat voor helderheid en puurheid. Zijn rechte vorm is terughoudend en toch aanwezig.

^{FR} MEM incarne la clarté et la pureté. Sa forme rectiligne : à la fois discrète et affirmée.

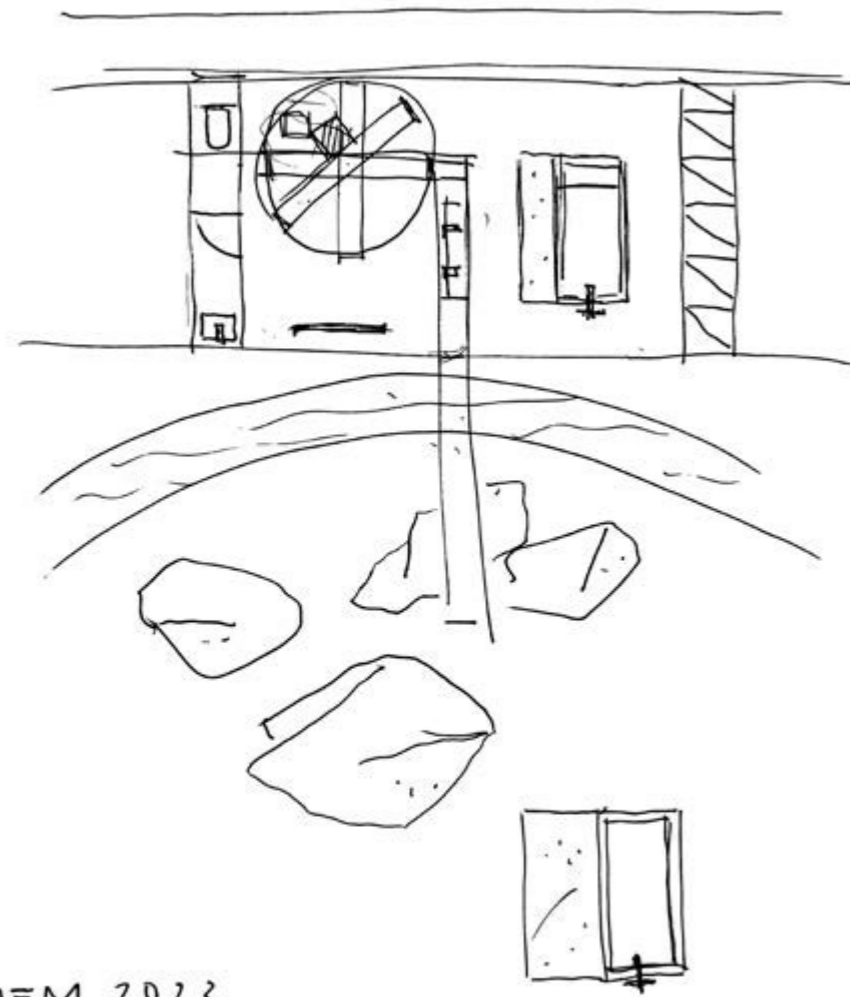


DE Mit ihrer klaren, organischen Form erinnert MEM an die natürlichste Form der Wasserdarreichung: eine Quelle. Seit jeher steht die Armatur für Ursprünglichkeit – eine elementare, berührend unverfälschte Ästhetik. Zu ihrem 20. Geburtstag zeigen wir MEM in einer neuen Architektur, die diesen Gedanken zukunftsweisend weiterführt.

NL Met zijn heldere en organische vorm doet MEM denken aan een bron: de natuurlijkste vorm waarin water kan stromen. Sinds jaar en dag staat de kraan voor authenticiteit – een elementaire, onvervalste esthetiek die je raakt. Speciaal voor het 20-jarig bestaan presenteren wij MEM in een nieuw badkamerontwerp dat deze gedachte oppakt en op een toekomstgerichte manier voortzet.

FR Avec sa forme claire et organique, MEM rappelle la forme la plus naturelle de présentation de l'eau : une source. Depuis toujours, la robinetterie est synonyme d'originalité – une esthétique élémentaire, parfaitement authentique. À l'occasion de son 20^{ème} anniversaire, nous présentons MEM dans une nouvelle architecture qui poursuit cette idée en se tournant vers l'avenir.





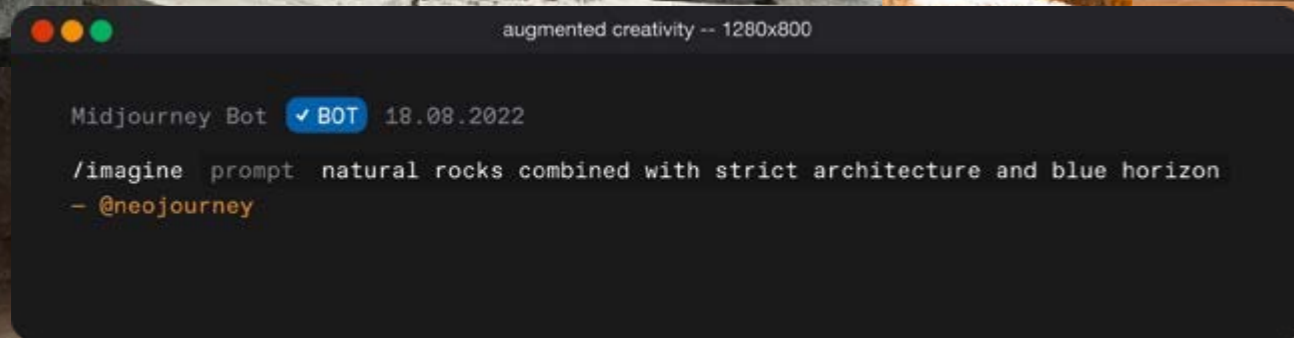
MEM 2023



DE Eine archaische Urlandschaft. Schroffe Felsen, ein weiter Horizont, unendliche Weite. Inmitten dieser surrealen Umgebung öffnet sich das neue MEM Bad zur Natur. Zugleich schafft es einen geschützten Ort für Rituale der Meditation und der Verbindung mit sich selbst.

NL Een archaisch oerlandschap. Ruige rotsen en een oneindig uitgestrekte vlakte. Te midden van deze surrealistische omgeving opent de nieuwe MEM-badkamer zich naar de natuur. Tegelijkertijd scheidt de ruimte een beschermde plek voor meditatierituelen en verbinding met zichzelf.

FR Un paysage primitif archaïque. Des falaises escarpées, un horizon lointain, une étendue infinie. Au milieu de cet environnement surréaliste, la nouvelle salle de bains MEM s'ouvre sur la nature. En même temps, elle crée un lieu protégé pour les rituels de méditation et de connexion avec soi-même.



DE Ursprünglichkeit ist das zentrale Thema der MEM Architektur. Für ihre Entwicklung haben wir erstmals Künstliche Intelligenz (KI) eingesetzt. Gespeist mit Abermillionen von Informationen dockt die KI an ein kollektives Bewusstsein an und lässt etwas Neues entstehen: fantastische Bildwelten, die fremdartig und doch vertraut erscheinen. Diese Bildwelten bildeten die initiale Inspiration für die neue Leadbad-Architektur: /imagine.

NL Authenticiteit is het centrale thema van de MEM-badkamer. Voor het ontwerp hebben wij voor het eerst gebruik gemaakt van kunstmatige intelligentie (AI). Gevoed met miljoenen data koppelt de AI aan een collectief bewustzijn en laat iets nieuws ontstaan: fantastische visuele werelden die vreemd en toch vertrouwd overkomen. Deze visuele werelden vormden de eerste inspiratie voor het interieur van de nieuwe Lead-badkamer: /imagine.

FR L'originalité est le thème central de l'architecture MEM. Pour son développement, nous avons eu recours pour la première fois à l'intelligence artificielle (IA). Alimentée par des centaines de millions d'informations, l'IA se connecte à une conscience collective et donne naissance à quelque chose de nouveau : des univers visuels fantastiques qui paraissent étranges et pourtant familiers. Ces univers visuels ont constitué l'inspiration initiale de la nouvelle architecture de salle de bains phare : /imagine.



DE /imagine verkörpert eine architektonische Utopie – einen visionären Raum, in dem der Vorstellungskraft keine Grenzen gesetzt sind.

NL /imagine belichaamt een architectonische utopie – een visionaire ruimte waar de verbeelding geen grenzen kent.

FR /imagine incarne une utopie architecturale – un espace visionnaire dans lequel l'imagination ne connaît aucune limite.



mother-of-pearl
light wood
concrete
rippled glass
terrazzo



MEM ×
Nature Squared

^{DE} MEM in der Oberfläche Platin und mit Griffen aus Perlmutt: eine Sonderanfertigung in Zusammenarbeit mit Nature Squared.

^{NL} MEM in de finish platina en met grepen van parelmoer: een maatwerkproduct in samenwerking met Nature Squared.

^{FR} MEM dans la finition Platine et avec des poignées en nacre : un modèle spécial créé en collaboration avec Nature Squared.

DE Warme Hölzer sowie softe Braun- und Rosétöne bilden eine harmonische Ergänzung zum Finish Messing gebürstet (23kt Gold) und zu den individuell angefertigten Muschelgriffen.

NL Warme houtsoorten en bruine en zachtroze tinten gaan prachtig samen met de finish Messing geborsteld (23kt goud) en maatwerk grepen met parelmoer van mosselschelpen.

FR Des bois chaleureux ainsi que des teintes douces de marron et de rose se complètent harmonieusement avec la finition Laiton brossé (Or 23cts) et les poignées en coquillages fabriquées individuellement.



walnut wood
seashells
brown tones
soft rosé



Discover the Collaboration with
Nature Squared:
dornbracht.com/nature-squared

DE In Zusammenarbeit mit der italienischen Manufaktur Glass Design sind für die Serie MEM exklusive Griffvarianten aus Glas entstanden. Sie sind in zwei Höhen und allen Standardoberflächen verfügbar.

NL In samenwerking met de Italiaanse studio Glass Design zijn voor de serie MEM exclusieve grepen van glas ontworpen. Ze zijn verkrijgbaar in twee hoogten en alle standaard finishes.

FR En collaboration avec le fabricant italien Glass Design, des variantes de poignées exclusives en verre ont été créées pour la série MEM. Elles sont disponibles en deux hauteurs et dans toutes les finitions standard.



Discover the Collaboration with
Glass Design:
dornbracht.com/glass-design

MEM ×
Glass Design



DE Auch für kleine Waschtische bietet MEM eine stilvolle Lösung.

NL Ook voor kleine wastafels biedt MEM een stijlvolle oplossing.

FR MEM offre également une solution élégante pour les petits lavabos.



MEM

Selected Products



confident
elemental
pure

DE Mehr Auswahl. Mehr Kreativität.
MEM ist in zahlreichen Ausführungen
und Oberflächen verfügbar.

NL Meer keuze. Meer creativiteit.
MEM is beschikbaar in diverse
uitvoeringen en oppervlakken.

FR Plus de choix. Plus de créativité.
MEM est disponible dans un grand
nombre de modèles et finitions.



Discover the entire product family:
dornbracht.com/mem

Produktinformation
Productinformatie
Information sur les produits

^{DE} Auszug aus dem Produktprogramm.
Vollständige Informationen erhalten Sie bei
Ihrem Händler. Aus drucktechnischen
Gründen können die hier abgebildeten
Farben nicht verbindlich sein.


^{NL} Samenvatting uit het productprogramma.
Volledige informatie ontvangt u bij uw handelaar.
Om druktechnische redenen zijn
de hier afgebeelde kleuren niet bindend.

^{FR} Extrait de notre gamme de produits.
Pour des informations complètes, veuillez vous
adresser à votre commerçant. Du fait des
procédés d'impression, les couleurs présentées
ici sont sans engagement de notre part.

Oberflächen Armaturen
Oppervlakken kranen
Finitions robinetteries



00
Chrom
Chroom
Chrome



08
Platin
Platina
Platine



06
Platin gebürstet
Platina geborsteld
Platine brossé



47
Champagne (22kt Gold)
Champagne (22kt Goud)
Champagne (Or 22cts)



46
Champagne gebürstet
(22kt Gold)
Champagne geborsteld
(22kt Goud)
Champagne brossé
(Or 22cts)



28
Messing gebürstet
(23kt Gold)
Messing geborsteld
(23kt Goud)
Laiton brossé (Or 23cts)



19
Dark Chrome
Dark Chrome
Dark Chrome



99
Dark Platin gebürstet
Dark Platin geborsteld
Dark Platin brossé

Waschtisch
Wastafel
Lavabo

DESIGN SERIES

MEM



33 502 782
Waschtisch-Einhandbatterie
mit Ablaufgarnitur
Eengreeps Wastafelmengkraan
met afvoergarnituur
Mitigeur monocommande de
lavabo avec garniture d'écoulement
[5,7 l/min.]



33 500 782 ¹
Waschtisch-Einhandbatterie
mit Ablaufgarnitur
Eengreeps Wastafelmengkraan
met afvoergarnituur
Mitigeur monocommande de
lavabo avec garniture d'écoulement
[5,7 l/min.]



20 713 782 ¹
Waschtisch-Dreilochbatterie
mit Ablaufgarnitur
3-gats Wastafelmengkraan
met afvoergarnituur
Mélangeur lavabo à 3 trous
avec garniture d'écoulement
[8,3 l/min.]



20 705 782
Waschtisch-Dreilochbatterie
mit Ablaufgarnitur
3-gats Wastafelmengkraan
met afvoergarnituur
Mélangeur lavabo à 3 trous
avec garniture d'écoulement
[5,7 l/min.]



36 805 782 ²
Waschtisch-Wand-Einhandbatterie
ohne Ablaufgarnitur
Eengreeps wandmengkraan
zonder afvoergarnituur
Mitigeur monocommande de lavabo
mural sans garniture d'écoulement
[5,7 l/min.]



36 861 782 ^{1, 2}
Waschtisch-Wand-Einhandbatterie
ohne Ablaufgarnitur,
Eengreeps wandmengkraan
zonder afvoergarnituur
Mitigeur monocommande de lavabo
mural sans garniture d'écoulement
[5,7 l/min.]



36 712 782 ^{1, 2}
Waschtisch-Wandbatterie
ohne Ablaufgarnitur
3-gats wandmengkraan
zonder afvoergarnituur
Robinetterie murale pour lavabo
sans garniture d'écoulement
[5,7 l/min.]



20 004 782
Seitenventil, rechtsschließend, kalt
Stopkraan rechtssluitend koud
Robinet latéral fermant à droite froid



20 005 782
Seitenventil, rechtsschließend, kalt
Stopkraan rechtssluitend koud
Robinet latéral fermant à droite froid

¹ Erhältlich in verschiedenen Größen und Ausladungen. Nähere Informationen erhalten Sie im Fachhandel oder auf unserer Website. / Verkrijgbaar in verschillende maten en sprongen. Neem voor meer informatie contact op met uw dealer of kijk op onze website. / Disponible en différentes tailles et saillies. Pour plus d'informations, veuillez vous adresser à un revendeur spécialisé ou consulter notre site Internet.
² Für diesen Artikel wird eine Bausatz-Vormontage benötigt. / Voor dit artikel is een inbouwset nodig. / Un corps à encastrer est nécessaire pour l'installation de cet article.
³ In zwei Durchflussklassen erhältlich. / Verkrijgbaar in twee doorstroomklassen. / Disponible en deux classes de débit.

Waschtisch
Wastafel
Lavabo



13 716 782
Waschtisch-Stand-Auslauf
ohne Ablaufgarnitur
Wastafelluitloop voor staande
montage zonder afvoergarnituur
Bec déverseur pour lavabo,
montage sur gorge sans garniture
d'écoulement
[5,7 l/min.]



13 800 782 ²
Waschtisch-Wand-Auslauf
ohne Ablaufgarnitur
Wanduitloop voor wandmontage
zonder afvoergarnituur
Bec déverseur pour lavabo,
montage mural sans garniture
d'écoulement
[5,7 l/min.]

Bidet



33 600 782
Bidet-Einhandbatterie
mit Ablaufgarnitur
Bidet eengreepsmengkraan
met afvoergarnituur
Mitigeur monocommande de
bidet avec garniture d'écoulement
[6 l/min.]

Dusche
Douche
Douche



36 200 782 ²
UP-Zweiwege-Umstellung
2-wegomstelling voor inbouwmontage
Inverseur à 2 voies à encastrer
[5,7 l/min.]



36 503 780 + 36 607 782 ²
Thermostatmodul mit 3 Ventilen
Thermostaat module met
3 stopkranen
Module thermostatique avec
3 robinets à encastrer

Dusche
Douche
Douche

Serienneutral

Serieneutraal

N'appartenant à aucune série

DESIGN SERIES

MEM



26 413 980 + 28 012 979 ³
Duschgarnitur
Glijstangset
Garniture de douche
[15 l/min.]



28 504 670 ²
Kopfbrause
Hoofddouche
Douche de tête
[7 l/min.]



28 765 980 ^{2, 3}
Regenbrause mit Wandanbindung
Regendouche met wandbevestiging
Pomme de douche arrosoir
à fixation murale
[20 l/min.]



34 459 980 + 28 018 979 ³
Shower Pipe mit Brause-Thermostat
Showerpipe met douchethermostaat
Colonne de douche avec thermostat
de douche
[20 l/min.]



28 044 980 ²
Regenbrause für Deckeneinbau
mit Licht
Regendouche voor plafondinbouw
met licht
Pomme de douche arrosoir pour
montage encastré au plafond
avec lumière
[18 l/min.]



27 809 985 ^{2, 3}
Schlauchbrausegarnitur mit
Einzelrosetten mit Mengenregulierung
Douchegarnitur met rozetten
met debietregeling
Garniture de douche avec rosaces
individuelles avec réglage du débit
[15 l/min.]

¹ Erhältlich in verschiedenen Größen und Ausladungen. Nähere Informationen erhalten Sie im Fachhandel oder auf unserer Website. / Verkrijgbaar in verschillende maten en sprongen. Neem voor meer informatie contact op met uw dealer of kijk op onze website. / Disponible en différentes tailles et saillies. Pour plus d'informations, veuillez vous adresser à un revendeur spécialisé ou consulter notre site Internet.

² Für diesen Artikel wird eine Bausatz-Vormontage benötigt. / Voor dit artikel is een inbouwset nodig. / Un corps à encastrer est nécessaire pour l'installation de cet article.
³ In zwei Durchflussklassen erhältlich. / Verkrijgbaar in twee doorstroomklassen. / Disponible en deux classes de débit.

Dusche Serienneutral
 Douche Serieneutraal
 Douche N'appartenant à aucune série



13 415 979 ²
 Schwallauslauf für Wandmontage
 Watervaluitloop voor wandmontage
 Bec déverseur pour montage mural
 [26,5 l/min.]



36 426 670 ²
 UP-Thermostat mit Zweibege-Mengenregulierung
 Inbouwthermostaat met 2-weg stopkraan
 Thermostat à encastrer avec réglage de débit et inverseur 2 voies intégré



36 120 670 ²
 UP-Einhandbatterie mit Umstellung
 Eengreeps douchemengkraan voor inbouwmontage met omstelling
 Mitigeur monocommande encastré avec inverseur

Wanne
 Bad
 Bain



25 863 782
 Wannen-Einhandbatterie mit Standrohr für freistehende Montage mit Schlauchbrausegarnitur
 Eengreeps badmengkraan met standpijp voor vrijstaande montage met douchegarnituur
 Mitigeur monocommande bain/douche avec tube vertical positionnement libre et garniture de douche
 [25,1 l/min.]



13 672 780
 Wannenauslauf ohne Umstellung für freistehende Montage
 Baduitloop zonder omstelling voor vrijstaande montage
 Bec déverseur de bain sans inverseur positionnement libre
 [47,8 l/min.]

Wanne
 Bad
 Bain



27 532 782
 Wannen-Vierlochbatterie für Wannenrand- bzw. Fliesenrandmontage
 4-gats badmengkraan voor badrand- en tegelrandmontage
 Mélangeur bain/douche à 4 trous pour montage sur gorge ou hors baignoire
 [27,3 l/min.]

Accessoires



83 030 780
 Wannengriff
 Badgreep
 Barre d'appui



83 251 780
 Haken
 Haak
 Patère



83 210 780
 Handtuchhalter, 2-teilig, starr
 Handdoekhouder 2delig vast
 Porte-serviette en deux parties ayant une fixation mono point



83 400 780
 Glashalter, Wandmodell
 Glashouder wandmodel
 Porte-verre mural



83 200 780
 Handtuchring, eckig
 Handdoekring hoekig
 Anneau porte-serviette de forme carrée



83 435 970
 Spender, Wandmodell
 Pompje wandmodel
 Distributeur mural

¹ Erhältlich in verschiedenen Größen und Ausladungen. Nähere Informationen erhalten Sie im Fachhandel oder auf unserer Website. / Verkrijgbaar in verschillende maten en sprongen. Neem voor meer informatie contact op met uw dealer of kijk op onze website. / Disponible en différentes tailles et saillies. Pour plus d'informations, veuillez vous adresser à un revendeur spécialisé ou consulter notre site Internet.

² Für diesen Artikel wird eine Bausatz-Vormontage benötigt. / Voor dit artikel is een inbouwset nodig. / Un corps à encastrer est nécessaire pour l'installation de cet article.
³ In zwei Durchflussklassen erhältlich. / Verkrijgbaar in twee doorstroomklassen. / Disponible en deux classes de débit.

Accessoires



83 500 780
Papierrollenhalter ohne Deckel
Closetrolhouder zonder klep
Distributeur de papier
sans couvercle



12 660 979
Abdeckplatte für WC-UP-Spülkasten
der Firma TeCe
Afdekplaat voor inbouwreservoir van
de firma TeCe
Plaque de recouvrement pour
réservoir de chasse d'eau à encastrer
de la société TeCe



83 900 780
Toiletten-Bürstengarnitur,
Wandmodell
WC-borstelgarnituur wandmodel
Porte-balai mural



12 665 980
Betätigungsplatte
für WC-UP-Spülkasten
der Firma Geberit
Bedieningsplaat
voor wc-inbouwreservoir
van Geberit
Platine de commande pour réservoir
de chasse d'eau à encastrer
de la société Geberit



Discover the entire product family:
dornbracht.com/mem



DE Für einen einheitlichen Look im gesamten Bad: unsere Duschlösungen für die Serie MEM.
NL Voor een uniforme uitstraling in de hele badkamer: onze doucheoplossingen voor de serie MEM.
FR Pour un style uniforme dans toute la salle de bains : nos solutions de douche pour la série MEM.

VAIA

The Graceful

^{DE} VAIA verbindet Tradition und Moderne. Ihre anmutige Form: eine Balance aus dem Bekannten und dem Neuen.

^{NL} VAIA verbindt traditie met het moderne. Zijn sierlijk vorm is een balans van het vertrouwde en het nieuwe.

^{FR} VAIA allie tradition et modernité. Sa forme gracieuse : un équilibre entre éléments connus et nouveaux.





Between Tradition and Modernity

DE Elegant und progressiv zugleich: VAIA vereint traditionelle und zeitgenössische Stilelemente zu einem ausgewogenen Design. Ihr filigraner Auslauf greift eine klassische Form auf und überführt sie in ein neues, offenes Design.

NL Elegant en progressief tegelijk: VAIA koppelt traditionele en hedendaagse stielelementen tot een evenwichtig design. De verfijnde uitloop pakt een klassieke vorm op en vertaalt deze naar een nieuw en open design.

FR Une conception à la fois élégante et avant-gardiste : VAIA associe des éléments de style traditionnels et contemporains en un design équilibré. Son bec fin reprend une forme classique pour la doter d'un nouveau design ouvert.



white marble
stained oak
virgin wool
concrete
brushed gold
ceramics



Balancing The Known and The New

DE Marmor, Messing und Platin gebürstet vor einer Wand aus rohem Beton: VAIA zeigt, wie sich Bestehendes in Kombination mit dem Neuen progressiv inszeniert. Das Design fügt sich in eine Vielzahl gegenwärtiger Einrichtungstile ein: in traditionelle und modern-minimalistische Bäder ebenso wie in solche, die Elemente verschiedener Stilwelten in sich vereinen.

NL Marmer, messing en Platina geborsteld voor een wand van ruw beton: VAIA laat zien hoe het bestaande progressief in scène kan worden gezet in combinatie met het nieuwe. Het design past in diverse hedendaagse stijlen: in traditionele en moderne, minimalistisch ingerichte badkamers, maar ook in badkamers die elementen van verschillende stijlen met elkaar combineren.

FR Marbre, laiton et Platine brossé devant un mur en béton brut : VAIA montre comment l'association des éléments existants et nouveaux est mise en scène de manière avant-gardiste. Le design s'intègre dans une multitude de styles d'aménagement actuels : dans les salles de bains traditionnelles, modernes et minimalistes ainsi que dans celles qui réunissent des éléments de différents univers de style.

black marble
smoked glass
travertine
ceramics
brick
tufted carpet




DE VAIA ist eine Antwort auf den Transitional Style: eine Interior-Strömung, die Vergangenheit und Gegenwart innovativ in Verbindung bringt. Das Bad wird zum progressiven Spannungsfeld zwischen Tradition und Moderne.

NL VAIA is een antwoord op de Transitional Style: een interior designtrend die heden en verleden op innovatieve wijze met elkaar verbindt. De badkamer wordt een progressief spanningsveld tussen traditie en het moderne.

FR VAIA est une réponse au style transitionnel : un courant d'architecture d'intérieur qui associe de manière innovante le passé et le présent. La salle de bains devient un champ de tensions avant-gardiste entre tradition et modernité.



Past and Present



^{DE} Gentle Transitions: VAIA in Champagne gebürstet (22kt Gold) trifft auf sanfte Übergänge. Die elegante Oberfläche wird in ein harmonisches Zusammenspiel natürlicher Materialien und Farbigkeiten eingebettet.

^{NL} Gentle Transitions: VAIA in Champagne geborsteld (22kt goud) gaat samen met zachte overgangen. Het elegante oppervlak is ingebed in een harmonieus samenspel van natuurlijke materialen en kleuren.

^{FR} Gentle Transitions : VAIA en Champagne brossé (Or 22cts) se fond en douceur dans l'architecture. La finition élégante est intégrée dans un jeu harmonieux de matériaux et coloris naturels.



A New Take on Bricks

^{DE} Natural Balance: Zweierlei Backstein schafft ein ausbalanciertes Spiel der Strukturen. Ergänzt wird er durch VAIA in Dark Platinum gebürstet, weiche Seide und strukturiertes Holz für eine spannungsvolle Haptik.

^{NL} Natural Balance: twee metselverbanden zorgen voor een evenwichtig samenspel van structuren. Het geheel wordt aangevuld met VAIA in Dark Platinum geborsteld, zachte zijde en gestructureerd hout voor een spannende look-and-feel.

^{FR} Natural Balance : deux sortes de briques créent un jeu équilibré de structures. Elles sont complétées par VAIA en Dark Platinum brossé, de la soie douce et du bois structuré pour des sensations tactiles intenses.



Traditional Elegance, Contemporary Feels

DE VAIA passt in viele Stilwelten.
Ihre ausgewogene Formensprache
schafft stets die richtige Balance.

NL VAIA past in vele stijlwerelden.
Zijn evenwichtige designtaal zorgt altijd
voor het juiste evenwicht.

FR VAIA s'intègre dans de nombreux
univers de style. Son esthétique
équilibrée crée toujours le bon équilibre.

VAIA

Selected Products



graceful
delicate
balanced

DE Die Designserie VAIA umfasst Armaturen und Accessoires für Waschtisch, Dusche, Wanne und Bidet.

NL De designserie VAIA omvat mengkranen en accessoires voor de wastafel, douche, badkuip en het bidet.

FR La série design VAIA comprend des robinetteries et des accessoires pour lavabo, douche, baignoire et bidet.



Discover the entire product family:
dornbracht.com/vaia

Produktinformation
Productinformatie
Information sur les produits

^{DE} Auszug aus dem Produktprogramm.
Vollständige Informationen erhalten Sie bei
Ihrem Händler. Aus drucktechnischen
Gründen können die hier abgebildeten
Farben nicht verbindlich sein.


^{NL} Samenvatting uit het productprogramma.
Volledige informatie ontvangt u bij uw handelaar.
Om druktechnische redenen zijn
de hier afgebeelde kleuren niet bindend.

^{FR} Extrait de notre gamme de produits.
Pour des informations complètes, veuillez vous
adresser à votre commerçant. Du fait des
procédés d'impression, les couleurs présentées
ici sont sans engagement de notre part.

Oberflächen Armaturen
Oppervlakken kranen
Finitions robinetteries



00
Chrom
Chroom
Chrome



08
Platin
Platina
Platine



06
Platin gebürstet
Platina geborsteld
Platine brossé




47
Champagne (22kt Gold)
Champagne (22kt Goud)
Champagne (Or 22cts)




46
Champagne gebürstet
(22kt Gold)
Champagne geborsteld
(22kt Goud)
Champagne brossé
(Or 22cts)



28
Messing gebürstet
(23kt Gold)
Messing geborsteld
(23kt Goud)
Laiton brossé (Or 23cts)



42
Bronze gebürstet
Brons geborsteld
Bronze brossé



19
Dark Chrome
Dark Chrome
Dark Chrome



99
Dark Platinum gebürstet
Dark Platinum geborsteld
Dark Platinum brossé

Waschtisch
Wastafel
Lavabo

DESIGN SERIES

VAIA



33 505 809

Waschtisch-Einhandbatterie
mit Ablaufgarnitur

Eengreeps Wastafelmengkraan
met afvoergarnituur

Mitigeur monocommande de
lavabo avec garniture d'écoulement

[5,7 l/min.]



20 705 819

Waschtisch-Dreilochbatterie
mit Ablaufgarnitur

3-gats Wastafelmengkraan
met afvoergarnituur

Mélangeur lavabo à 3 trous
avec garniture d'écoulement

[5,7 l/min.]



33 500 809

Waschtisch-Einhandbatterie
mit Ablaufgarnitur

Eengreeps Wastafelmengkraan
met afvoergarnituur

Mitigeur monocommande de
lavabo avec garniture d'écoulement

[5,7 l/min.]



22 585 809

Waschtisch-Einlochbatterie mit
Standrohr ohne Ablaufgarnitur

1-gats Wastafelmengkraan met
standpijp zonder afvoergarnituur

Mélangeur de lavabo monotrou
avec tube vertical sans garniture
d'écoulement

[5,7 l/min.]



33 534 809

Waschtisch-Einhandbatterie mit
erhöhtem Standfuß mit Ablaufgarnitur

Eengreeps Wastafelmengkraan
met verhoogde standpijp met
afvoergarnituur

Mitigeur monocommande de lavabo
avec pied surélevé avec garniture
d'écoulement

[5,7 l/min.]



22 513 809

Waschtisch-Einlochbatterie
mit Ablaufgarnitur

1-gats Wastafelmengkraan
met afvoergarnituur

Mélangeur de lavabo monotrou
avec garniture d'écoulement

[5,7 l/min.]



36 860 809 ^{1, 2}

Waschtisch-Wand-Einhandbatterie
ohne Ablaufgarnitur

Eengreeps wandmengkraan
zonder afvoergarnituur

Robinet d'arrêt à encastrer
Fermant Mitigeur monocommande
de lavabo mural sans garniture
d'écoulement

[5,7 l/min.]



20 713 809

Waschtisch-Dreilochbatterie
mit Ablaufgarnitur

3-gats Wastafelmengkraan
met afvoergarnituur

Mélangeur lavabo à 3 trous
avec garniture d'écoulement

[5,7 l/min.]



36 712 809 ^{1, 2}

Waschtisch-Wandbatterie
ohne Ablaufgarnitur

3-gats wandmengkraan
zonder afvoergarnituur

Robinetterie murale pour lavabo
sans garniture d'écoulement

[5,7 l/min.]

¹ Erhältlich in verschiedenen Größen und Ausladungen. Nähere Informationen erhalten Sie im Fachhandel oder auf unserer Website. / Verkrijgbaar in verschillende maten en sprongen. Neem voor meer informatie contact op met uw dealer of kijk op onze website. / Disponible en différentes tailles et saillies. Pour plus d'informations, veuillez vous adresser à un revendeur spécialisé ou consulter notre site Internet.

² Für diesen Artikel wird eine Bausatz-Vormontage benötigt. / Voor dit artikel is een inbouwset nodig. / Un corps à encastrer est nécessaire pour l'installation de cet article.

³ In zwei Durchflussklassen erhältlich. / Verkrijgbaar in twee doorstroomklassen. / Disponible en deux classes de débit.

Waschtisch Wastafel Lavabo



36 712 819 ^{1,2}
Waschtisch-Wandbatterie
ohne Ablaufgarnitur
3-gats wandmengkraan
zonder afvoergarnituur
Robinetterie murale pour lavabo
sans garniture d'écoulement
[5,7 l/min.]



13 716 809
Waschtisch-Stand-Auslauf ohne
Ablaufgarnitur
Wastafelluitloop voor staande
montage zonder afvoergarnituur
Bec déverseur pour lavabo,
montage sur gorge sans garniture
d'écoulement
[5,7 l/min.]



17 500 809
Standventil, Kaltwasser
Toiletkraan koud water
Robinet de service Eau froide
[5,7 l/min.]



13 800 809 ²
Waschtisch-Wand-Auslauf ohne
Ablaufgarnitur
Wanduitloop voor wandmontage
zonder afvoergarnituur
Bec déverseur pour lavabo,
montage mural sans garniture
d'écoulement
[5,7 l/min.]



30 010 809 ²
Wandventil, Kaltwasser
Tapkraan koud water
Robinet mural Eau froide
[5,7 l/min.]

Bidet



33 600 809
Bidet-Einhandbatterie
mit Ablaufgarnitur
Bidet eengreepsmengkraan
met afvoergarnituur
Mitigeur monocommande de
bidet avec garniture d'écoulement
[5,7 l/min.]

¹ Erhältlich in verschiedenen Größen und Ausladungen. Nähere Informationen erhalten Sie im Fachhandel oder auf unserer Website. / Verkrijgbaar in verschillende maten en sprongen. Neem voor meer informatie contact op met uw dealer of kijk op onze website. / Disponible en différentes tailles et saillies. Pour plus d'informations, veuillez vous adresser à un revendeur spécialisé ou consulter notre site Internet.

Dusche Douche Douche



34 460 809 + 28 015 979 ³
Showerpipe
Showerpipe
Colonne de douche
[14 l/min.]



27 808 809 ^{2,3}
Schlauchbrausegarnitur mit
Einzelrosetten
Douchegarnituur met rozetten
Garniture de douche avec
rosaces individuelles
[15 l/min.]



34 443 979 + 11 431 809
Brause-Thermostat für Wandmontage
Douchethermostaat voor wandmontage
Mitigeur thermostatique de douche
Pour montage mural



36 060 809 ²
UP-Einhandbatterie
mit Abdeckplatte
Eengreeps douchemengkraan voor
inbouwmontage met afdekplaat
Mitigeur monocommande encastré
sur plaque de recouvrement



36 120 809 ²
UP-Einhandbatterie mit Umstellung
Eengreeps douchemengkraan voor
inbouwmontage met omstelling
Mitigeur monocommande encastré
avec inverseur



36 426 809 ²
UP-Thermostat mit
Zweiwege-Mengenregulierung
Inbouwthermostaat met
2-weg stopkraan
Thermostat à encastrer
avec réglage de débit et inverseur
2 voies intégré

² Für diesen Artikel wird eine Bausatz-Vormontage benötigt. / Voor dit artikel is een inbouwset nodig. / Un corps à encastrer est nécessaire pour l'installation de cet article.
³ In zwei Durchflussklassen erhältlich. / Verkrijgbaar in twee doorstroomklassen. / Disponible en deux classes de débit.

Dusche
Douche
Douche



36 503 809 + 36 607 809 ²
Thermostatmodul mit 2 Ventilen
Thermostaat module met 2 stopkranen
Module thermostatique avec 2 robinets à encastrer



36 503 979 + 36 607 819 ²
Thermostatmodul mit 2 Ventilen
Thermostaat module met 2 stopkranen
Module thermostatique avec 2 robinets à encastrer



36 200 809 ²
UP-Zweiwege-Umstellung
2-wegomstelling voor inbouwmontage
Inverseur à 2 voies à encastrer



36 210 819 ²
UP-Dreiwege-Umstellung
3-weg omstelling voor inbouwmontage
Inverseur à 3 voies à encastrer


Dusche Serienneutral
Douche Serieneutraal
Douche N'appartenant à aucune série



28 508 979 ^{2,3}
Kopfbrause
Hoofddouche
Douche de tête
[9 l/min.]



28 659 970 ^{2,3}
Regenbrause mit Wandanbindung
Regendouche met wandbevestiging
Pomme de douche arrosoir à fixation murale
[20 l/min.]



28 034 970 ²
Regenbrause für Deckeneinbau mit Licht
Regendouche voor plafondinbouw met licht
Pomme de douche arrosoir pour montage encastré au plafond avec lumière
[18 l/min.]



28 528 979 ^{2,3}
Seitenbrause ohne Mengenregulierung
Zijdouche zonder stopkraan
Douchette latérale sans réglage du débit
[7 l/min.]

Wanne
Bad
Bain



25 943 809
Wannen-Zweilochbatterie für freistehende Montage mit Handbrausegarnitur
2-gats badmengkraan voor vrijstaande montage met doucheset
Mélangeur bain à 2 trous positionnement libre avec douchette à main
[24,6 l/min.]



25 943 819
Wannen-Zweilochbatterie für freistehende Montage mit Handbrausegarnitur
2-gats badmengkraan voor vrijstaande montage met doucheset
Mélangeur bain à 2 trous positionnement libre avec douchette à main
[24,6 l/min.]

¹ Erhältlich in verschiedenen Größen und Ausladungen. Nähere Informationen erhalten Sie im Fachhandel oder auf unserer Website. / Verkrijgbaar in verschillende maten en sprongen. Neem voor meer informatie contact op met uw dealer of kijk op onze website. / Disponible en différentes tailles et saillies. Pour plus d'informations, veuillez vous adresser à un revendeur spécialisé ou consulter notre site Internet.

² Für diesen Artikel wird eine Bausatz-Vormontage benötigt. / Voor dit artikel is een inbouwset nodig. / Un corps à encastrer est nécessaire pour l'installation de cet article.
³ In zwei Durchflussklassen erhältlich. / Verkrijgbaar in twee doorstroomklassen. / Disponible en deux classes de débit.

Wanne
Bad
Bain



27 522 809
Wannen-Fünflochbatterie für
Wannenrandmontage mit Umstellung
5-gats badmengkraan voor
badrandmontage met omstelling
Robinetterie de baignoire à
5 trous pour montage sur gorge
avec inverseur
[21,5 l/min.]



27 632 809
Wannen-Vierlochbatterie für
Wannenrand- bzw.
Fliesenrandmontage
4-gats badmengkraan voor
badrand- en tegelrandmontage
Mélangeur bain/douche à
4 trous pour montage sur gorge
ou hors baignoire
[24,6 l/min.]



27 522 819
Wannen-Fünflochbatterie für
Wannenrandmontage mit Umstellung
5-gats badmengkraan voor
badrandmontage met omstelling
Robinetterie de baignoire à
5 trous pour montage sur gorge
avec inverseur
[21,5 l/min.]

Accessoires



83 030 809
Wannengriff
Badgreep
Barre d'appui



83 211 809
Handtuchhalter, 1-teilig, starr
Handdoekhouder 1-delig vast
Porte-serviette en une partie ayant
une fixation mono point



83 060 809
Badetuchhalter
Badhanddoekhouder
Porte-serviette de bain



83 251 809
Haken
Haak
Patère

Accessoires

DESIGN SERIES

VAIA



83 401 979
Glashalter, Wandmodell
Glashouder wandmodel
Porte-verre mural



83 435 970
Spender, Wandmodell
Pompje wandmodel
Distributeur mural



83 500 809
Papierrollenhalter ohne Deckel
Closetrolhouder zonder klep
Distributeur de papier sans couvercle



83 900 809
Toiletten-Bürstengarnitur,
Wandmodell
WC-borstelgarnituur wandmodel
Porte-balai mural



12 660 979
Abdeckplatte für WC-UP-Spülkasten
der Firma TeCe
Afdekplaat voor inbouwreservoir van
de firma TeCe
Plaque de recouvrement pour
réservoir de chasse d'eau à encastrier
de la société TeCe



12 665 979
Betätigungsplatte
für WC-UP-Spülkasten
der Firma Geberit
Bedieningsplaat
voor wc-inbouwreservoir
van Geberit
Platine de commande pour réservoir
de chasse d'eau à encastrier
de la société Geberit



Discover the entire product family:
dornbracht.com/vaia



DE Die Serie VAIA ist auch für alle Duschlösungen von Dornbracht verfügbar.
NL De serie VAIA is ook verkrijgbaar voor alle doucheoplossingen van Dornbracht.
FR La série VAIA est également disponible pour toutes les solutions de douche de Dornbracht.

TARA

The Archetype

^{DE} TARA ist Modernität.
Ihre archetypische Form:
zu jeder Zeit modern,
inspirierend und stilprägend.

^{NL} TARA is moderniteit.
Zijn archetypische vorm is
altijd modern, inspirerend
en stijlbepalend.

^{FR} TARA incarne la modernité.
Sa forme archétypale : moderne
quelle que soit l'époque,
inspirante et caractéristique.





The Beauty of Simplicity

DE Eine Linie, ein Bogen, ein Kreuzgriff. Mit diesen einfachen, aber prägnanten Attributen wurde TARA zur Ikone. Anlässlich ihres 30. Geburtstags inszenierte Dornbracht die Armaturensérie in einer neuen Architektur: Das neue TARA Bad zelebriert die Schönheit der Einfachheit – so wie auch das Design der Armatur für Klarheit und Reduktion steht.

NL Een lijn, een boog en een kruisgreep. Met deze simpele en toch krachtige attributen werd TARA een icoon. Speciaal voor het 30-jarig bestaan encenseerde Dornbracht de mengkranenserie in een nieuw badkamerontwerp. De nieuwe TARA-badkamer viert de schoonheid van eenvoud – net zoals het design van de mengkraan staat voor helderheid en reductie.

FR Une ligne, un arc, une poignée à croisillons. Avec ces attributs simples mais remarquables, TARA est devenue une icône. À l'occasion de son 30^{ème} anniversaire, Dornbracht a présenté la série de robinetterie dans une nouvelle architecture : la nouvelle salle de bains TARA célèbre la beauté de la simplicité, tout comme le design de la robinetterie est synonyme de clarté et de minimalisme.



DE Die Modernität von TARA ist seit drei Jahrzehnten ungebrochen – dank ihrer archetypischen Form, die dem zeitlosen Ideal des Goldenen Schnitts folgt. Ihr reduziertes Design findet sein Pendant in einer Architektur, die ihrerseits Klarheit und Ruhe ausstrahlt.

NL De moderne uitstraling van TARA is al dertig jaar lang ongebroken – dankzij de archetypische vorm, die het tijdloze ideaal van de gulden snede volgt. Het gereduceerde design vindt zijn pendant in een badkamer die op zijn beurt helderheid en rust uitstraalt.

FR Grâce à sa forme archétypale qui suit l'idéal intemporel du nombre d'or, TARA conserve sa modernité depuis trois décennies. Son design minimaliste trouve son pendant dans une architecture qui respire, quant à elle, la clarté et le calme.



1
DE Als zeitloser Klassiker ist TARA universell einsetzbar. Zum Beispiel als freistehende Waschtischarmatur, die eine flexible Positionierung des Waschplatzes ermöglicht.

NL Als tijdloze klassieker is TARA universeel inzetbaar. Bijvoorbeeld als vrijstaande wastafelmengkraan, waardoor de wastafel flexibel in de ruimte kan worden geplaatst.

FR En tant que classique intemporel, TARA peut être utilisée de manière universelle. Par exemple, en tant que robinetterie de lavabo sur pied, qui permet un positionnement flexible du plan de toilette.

2
DE Die neue Oberfläche Dark Chrome betont das moderne, reduzierte Design der TARA und ergänzt harmonisch das Materialkonzept der Architektur.

NL Het nieuwe oppervlak Dark Chrome benadrukt het moderne, gereduceerde design van TARA en vult het materiaalconcept van de badkamer harmonieus aan.

FR La nouvelle finition Dark Chrome souligne le design moderne et minimaliste de TARA et complète harmonieusement le concept de matériaux de l'architecture.



3
DE Die TARA Einlochbatterie: ein Design, das in seiner Einfachheit zur Ikone wurde und sich in unterschiedlichen Gestaltungskonzepten immer wieder neu inszeniert.

NL De TARA 1-gats mengkraan: een design dat dankzij zijn eenvoud een icoon is geworden en steeds opnieuw kan worden geënceneerd in verschillende vormgevingconcepten.

FR La robinetterie monotrou TARA : un design devenu emblématique par sa simplicité et constamment réinventé dans différents concepts d'aménagement.

4
DE Akzente setzen: Die Wandbatterie in Dark Chrome ist ein weiteres Beispiel für die große Produkt- und Oberflächenvielfalt der Designserie TARA.

NL Accenten zetten: de wandmengkraan in Dark Chrome is nog een voorbeeld van het brede scala aan modellen en afwerkingen van de designserie TARA.

FR Accentuer les contrastes : la robinetterie murale dans la finition Dark Chrome est un autre exemple de la grande variété de produits et de finitions de la série design TARA.



Experience Tactile Moments



lime plaster
structures
oak
textile
cork



^{DE} Oberflächen mit besonderer Struktur und Haptik schaffen spannungsvolle taktile Momente im TARA Bad.

^{NL} Oppervlakken met een bijzondere look-and-feel zorgen voor spannende tactiele momenten in de TARA-badkamer.

^{FR} Des surfaces à la structure et au toucher particuliers créent des sensations tactiles intenses dans la salle de bains TARA.



Iconic and Versatile

DE TARA beweist ihre Vielseitigkeit immer wieder neu. Auch in der neuen Oberfläche Champagne (22kt Gold): In Verbindung mit sanften Creme- und Pastelltönen, Holz und Stein strahlt diese Wärme und Eleganz aus.

NL TARA bewijst telkens weer zijn veelzijdigheid. Ook in het nieuwe oppervlak Champagne (22kt goud): in combinatie met zachte crème- en pasteltinten, hout en steen ontstaat er een warme en elegante uitstraling.

FR TARA ne cesse de prouver sa polyvalence, également dans la nouvelle finition Champagne (Or 22cts) : associée à de doux tons crème et pastel, au bois et à la pierre, elle dégage chaleur et élégance.

TARA

Selected Products



honest
archetypal
modern



^{DE} Durch die große Oberflächenvielfalt lässt sich die Designserie TARA vielfältig inszenieren – mal kontrastreich, mal harmonisch.

^{NL} Dankzij de grote diversiteit aan oppervlakken kan de designserie TARA op allerlei manieren worden geënceneerd – contrastrijk of juist harmonieus.

^{FR} Grâce à la grande variété de finitions, la série design TARA peut être mise en scène de différentes manières, tout en contraste ou en harmonie.



Discover the entire product family:
dornbracht.com/tara

Produktinformation
Productinformatie
Information sur les produits

^{DE} Auszug aus dem Produktprogramm.
Vollständige Informationen erhalten Sie bei
Ihrem Händler. Aus drucktechnischen
Gründen können die hier abgebildeten
Farben nicht verbindlich sein.

^{NL} Samenvatting uit het productprogramma.
Volledige informatie ontvangt u bij uw handelaar.
Om druktechnische redenen zijn
de hier afgebeelde kleuren niet bindend.

^{FR} Extrait de notre gamme de produits.
Pour des informations complètes, veuillez vous
adresser à votre commerçant. Du fait des
procédés d'impression, les couleurs présentées
ici sont sans engagement de notre part.

Oberflächen Armaturen
Oppervlakken kranen
Finitions robinetteries



00 Chrom
Chroom
Chrome

93 Chrom gebürstet
Chroom geborsteld
Chrome brossé

08 Platin
Platina
Platine

06 Platin gebürstet
Platina geborsteld
Platine brossé

47 Champagne (22kt Gold)
Champagne (22kt Goud)
Champagne (Or 22cts)

46 Champagne gebürstet
(22kt Gold)
Champagne geborsteld
(22kt Goud)
Champagne brossé
(Or 22cts)



28 Messing gebürstet
(23kt Gold)
Messing geborsteld
(23kt Goud)
Laiton brossé (Or 23cts)

42 Brons gebürstet
Brons geborsteld
Bronze brossé

19 Dark Chrome
Dark Chrome
Dark Chrome

99 Dark Platin gebürstet
Dark Platin geborsteld
Dark Platin brossé

33 Schwarz matt
Mat Zwart
Noir mat

* Einige Artikel sind im Standard erhältlich, der Rest nach Prüfung über den x-tra Service. / Enkele artikelen zijn standaard verkrijgbaar, de rest na overleg via de x-tra Service. / Certains articles sont disponibles en version standard, les articles restants après contrôle par le x-tra Service.

Waschtisch
Wastafel
Lavabo

DESIGN SERIES

TARA



33 513 882 ¹
Waschtisch-Einhandbatterie
mit Ablaufgarnitur
Eengreeps Wastafelmengkraan
met afvoergarnituur
Mitigeur monocommande de
lavabo avec garniture d'écoulement
[5,7 l/min.]



11 171 882
Hebel
Hendel
Levier



22 513 892 ¹
Waschtisch-Einlochbatterie
mit Ablaufgarnitur
1-gats Wastafelmengkraan
met afvoergarnituur
Mélangeur de lavabo monotrou
avec garniture d'écoulement
[5,7 l/min.]



22 585 892
Waschtisch-Einlochbatterie mit
Standrohr ohne Ablaufgarnitur
1-gats Wastafelmengkraan met
standpijp zonder afvoergarnituur
Mélangeur de lavabo monotrou
avec tube vertical sans garniture
d'écoulement
[5,7 l/min.]



22 533 892
Waschtisch-Einlochbatterie mit erhöhtem
Standfuß ohne Ablaufgarnitur
1-gats Wastafelmengkraan met verhoog-
de standpijp zonder afvoergarnituur
Mélangeur de lavabo monotrou avec pied
surélevé sans garniture d'écoulement
[7 l/min.]



20 713 892 ¹
Waschtisch-Dreilochbatterie
mit Ablaufgarnitur
3-gats Wastafelmengkraan
met afvoergarnituur
Mélangeur lavabo à 3 trous
avec garniture d'écoulement
[7 l/min.]



36 707 892 ^{1, 2}
Waschtisch-Wandbatterie
ohne Ablaufgarnitur
3-gats wandmengkraan
zonder afvoergarnituur
Robinetterie murale pour lavabo
sans garniture d'écoulement
[7 l/min.]



20 705 882
Waschtisch-Dreilochbatterie
mit Ablaufgarnitur
3-gats Wastafelmengkraan
met afvoergarnituur
Mélangeur lavabo à 3 trous
avec garniture d'écoulement
[5,7 l/min.]

¹ Erhältlich in verschiedenen Größen und Ausladungen. Nähere Informationen erhalten Sie im Fachhandel oder auf unserer Website. / Verkrijgbaar in verschillende maten en spongen. Neem voor meer informatie contact op met uw dealer of kijk op onze website. / Disponible en différentes tailles et saillies. Pour plus d'informations, veuillez vous adresser à un revendeur spécialisé ou consulter notre site Internet.
² Für diesen Artikel wird eine Bausatz-Vormontage benötigt. / Voor dit artikel is een inbouwset nodig. / Un corps à encastrer est nécessaire pour l'installation de cet article.
³ In zwei Durchflussklassen erhältlich. / Verkrijgbaar in twee doorstroomklassen. / Disponible en deux classes de débit.

Waschtisch
Wastafel
Lavabo



17 500 892
Standventil, Kaltwasser
Toiletkraan koud water
Robinet de service Eau froide
[7 l/min.]



30 010 892 ²
Wandventil, Kaltwasser
Tapkraan koud water
Robinet mural Eau froide
[5,7 l/min.]



13 716 882
Waschtisch-Stand-Auslauf
ohne Ablaufgarnitur
Wastafelluitloop voor staande
montage zonder afvoergarnituur
Bec déverseur pour lavabo,
montage sur gorge sans garniture
d'écoulement
[7 l/min.]



13 800 882
Waschtisch-Wand-Auslauf
ohne Ablaufgarnitur
Wanduitloop voor wandmontage
zonder afvoergarnituur
Bec déverseur pour lavabo,
montage mural sans garniture
d'écoulement
[7 l/min.]

Bidet



24 510 892
Bidet-Einlochbatterie
mit Ablaufgarnitur
1-gats bidetmengkraan
met afvoergarnituur
Mélangeur de bidet monotrou
avec garniture d'écoulement
[7 l/min.]

Dusche
Douche
Douche

DESIGN SERIES

TARA



26 413 625 + 28 018 979 ³
Duschgarnitur
Glijstangset
Garniture de douche
[15 l/min.]



34 458 892 + 28 015 979 ³
Showerpipe mit Brausethermostat
Showerpipe met douchethermostaat
Colonne de douche avec thermostat
de douche
[7 l/min.]



26 622 892 + 28 018 979 ³
Shower Pipe mit Brausebatterie
Showerpipe met douchemengkraan
Colonne de douche avec mélangeur
de douche
[14 l/min.]



27 802 892 ^{2,3}
Schlauchbrausegarnitur
mit Einzelrosetten
Douchegarnituur met rozetten
Garniture de douche avec
rosaces individuelles
[15 l/min.]



27 803 892 ^{2,3}
Schlauchbrausegarnitur
mit Einzelrosetten
Douchegarnituur met rozetten
Garniture de douche avec
rosaces individuelles
[15 l/min.]

¹ Erhältlich in verschiedenen Größen und Ausladungen. Nähere Informationen erhalten Sie im Fachhandel oder auf unserer Website. / Verkrijgbaar in verschillende maten en sprongen. Neem voor meer informatie contact op met uw dealer of kijk op onze website. / Disponible en différentes tailles et saillies. Pour plus d'informations, veuillez vous adresser à un revendeur spécialisé ou consulter notre site Internet.

² Für diesen Artikel wird eine Bausatz-Vormontage benötigt. / Voor dit artikel is een inbouwset nodig. / Un corps à encastrer est nécessaire pour l'installation de cet article.
³ In zwei Durchflussklassen erhältlich. / Verkrijgbaar in twee doorstroomklassen. / Disponible en deux classes de débit.

Dusche
Douche
Douche

Dusche Serienneutral
Douche Serieneutraal
Douche N'appartenant à aucune série

DESIGN SERIES

TARA



34 443 979 + 11 431 892
Brause-Thermostat für Wandmontage
Douchethermostaat voor wandmontage
Mitigeur thermostatique de douche Pour montage mural



36 200 892 ²
UP-Zweiwege-Umstellung
2-wegomstelling voor inbouwmontage
Inverseur à 2 voies à encastrer



28 508 979 ²
Kopfbrause
Hoofddouche
Douche de tête
[9 l/min.]



28 528 979 ^{2,3}
Seitenbrause ohne Mengenregulierung
Zijdouche zonder stopkraan
Douchette latérale sans réglage du débit
[7 l/min.]



36 426 892 ²
UP-Thermostat mit Zweiwege-Mengenregulierung
Inbouwthermostaat met 2-weg stopkraan
Thermostat à encastrer avec réglage de débit et inverseur 2 voies intégré



36 210 882 ²
UP-Dreiwege-Umstellung
3-weg omstelling voor inbouwmontage
Inverseur à 3 voies à encastrer




28 679 970 ^{1,2}
Regenbrause mit Wandanbindung
Regendouche met wandbevestiging
Pomme de douche arrosoir à fixation murale
[14 l/min.]



36 120 660 ²
UP-Einhandbatterie mit Umstellung
Eengreeps douchemengkraan voor inbouwmontage met omstelling
Mitigeur monocommande encastré avec inverseur



36 503 892 + 3x 36 607 892 ²
Thermostatmodul mit 3 Ventilen
Thermostaat module met 3 stopkranen
Module thermostatique avec 3 robinets à encastrer



28 033 970 ²
Regenbrause für Deckeneinbau
Regendouche voor plafondinbouw
Pomme de douche arrosoir pour montage encastré au plafond
[18 l/min.]



36 426 970 ²
UP-Thermostat mit Zweiwege-Mengenregulierung
Inbouwthermostaat met 2-weg stopkraan
Thermostat à encastrer avec réglage de débit et inverseur 2 voies intégré

¹ Erhältlich in verschiedenen Größen und Ausladungen. Nähere Informationen erhalten Sie im Fachhandel oder auf unserer Website. / Verkrijgbaar in verschillende maten en sprongen. Neem voor meer informatie contact op met uw dealer of kijk op onze website. / Disponible en différentes tailles et saillies. Pour plus d'informations, veuillez vous adresser à un revendeur spécialisé ou consulter notre site Internet.

² Für diesen Artikel wird eine Bausatz-Vormontage benötigt. / Voor dit artikel is een inbouwset nodig. / Un corps à encastrer est nécessaire pour l'installation de cet article.
³ In zwei Durchflussklassen erhältlich. / Verkrijgbaar in twee doorstroomklassen. / Disponible en deux classes de débit.

Wanne
Bad
Bain

Accessoires

DESIGN SERIES

TARA



25 943 892
Wannen-Zweilochbatterie für freistehende Montage mit Handbrausegarnitur
2-gats badmengkraan voor vrijstaande montage met doucheset
Mélangeur bain à 2 trous positionnement libre avec douchette à main
[22 l/min.]



27 512 892
Wannen-Vierlochbatterie für Wannenrand- bzw. Fliesenrandmontage
4-gats badmengkraan voor badrand- en tegelrandmontage
Mélangeur bain/douche à 4 trous pour montage sur gorge ou hors baignoire
[23,5 l/min.]



13 801 892
Wannenauslauf für Wandmontage
Baduitloop voor wandmontage
Bec déverseur de bain pour montage mural
[29 l/min.]



25 133 892
Wannenbatterie für Wandmontage mit Schlauchbrausegarnitur
Badmengkraan voor wandmontage met douchegarnituur
Mélangeur bain/douche pour montage mural et garniture de douche



83 211 892
Handtuchhalter, 1-teilig, starr
Handdoekhouder 1-delig vast
Porte-serviette en une partie ayant une fixation mono point



83 500 892
Papiertrollenhalter ohne Deckel
Closetrolhouder zonder klep
Distributeur de papier sans couvercle



83 200 892
Handtuchring, rund
Handdoekring rond
Anneau porte-serviette rond



83 900 892
Toiletten-Bürstengarnitur, Wandmodell
WC-borstelgarnituur wandmodel
Porte-balai mural



83 251 220
Haken
Haak
Patère



83 401 979
Glashalter, Wandmodell
Glashouder wandmodel
Porte-verre mural



12 660 979
Abdeckplatte für WC-UP-Spülkasten der Firma TeCe
Afdekplaat voor inbouwreservoir van de firma TeCe
Plaque de recouvrement pour réservoir de chasse d'eau à encastrier de la société TeCe

Accessoires



83 030 892
Wannengriff
Badgreep
Barre d'appui



83 060 892
Badetuchhalter
Badhanddoekhouder
Porte-serviette de bain



83 435 892
Spender, Wandmodell
Pompje wandmodel
Distributeur mural



12 665 979
Betätigungsplatte für WC-UP-Spülkasten der Firma Geberit
Bedieningsplaat voor wc-inbouwreservoir van Geberit
Platine de commande pour réservoir de chasse d'eau à encastrier de la société Geberit



Discover the entire product family:
dornbracht.com/tara



DE Alles aus einem Guss: Mit unseren Duschlösungen können Sie alle Armaturen perfekt aufeinander abstimmen.
NL Alles uit één hand: met onze doucheoplossingen kunt u alle mengkranen perfect op elkaar afstemmen.
FR Aspect uniforme : nos solutions de douche vous permettent de coordonner parfaitement toutes les robinetteries.

META




The Minimalist

^{DE} META schafft Stilsicherheit in der Vielfalt. Ihre minimalistische Form: kombinationsstark und immer zeitgemäß.

^{NL} META is stijlvol en veelzijdig. Zijn minimalistische vorm is vrij te combineren en altijd modern.

^{FR} META allie maîtrise des styles et diversité. Sa forme minimaliste et toujours contemporaine offre de nombreuses possibilités de combinaisons.





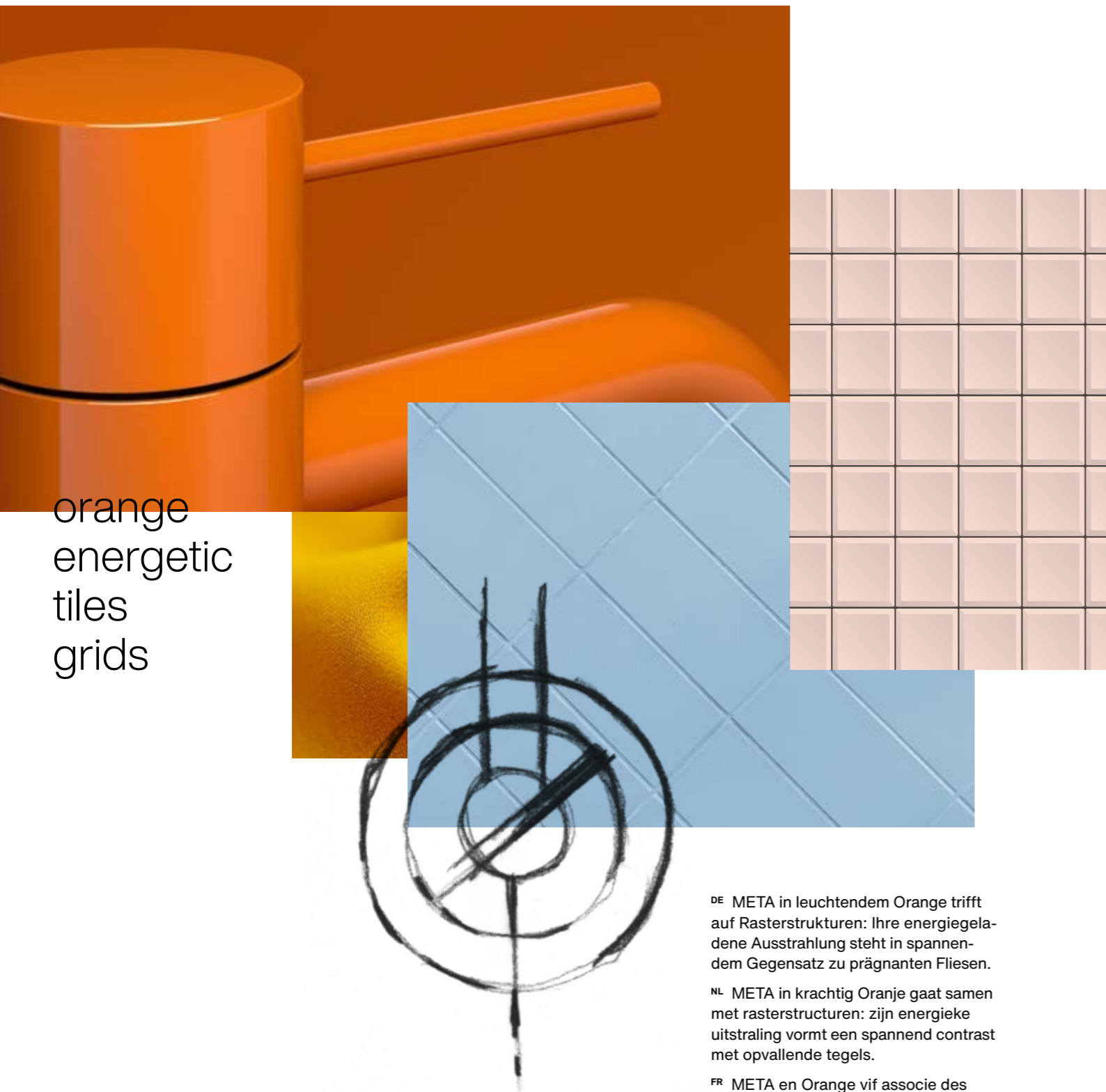
Minimalism Meets Eclecticism

^{DE} Durch ihr minimalistisches Design garantiert META zeitlose Stilsicherheit und Wandelbarkeit. Das macht sie zur idealen Armatur für eklektische Bad-Interieurs.

^{NL} Dankzij het minimalistische design staat META garant voor een tijdloze stijl en flexibiliteit. Dat maakt het een ideale mengkraan voor eclectische badkamerinterieurs.

^{FR} Grâce à son design minimaliste, META garantit une maîtrise des styles intemporelle et une grande polyvalence. Elle est donc la robinetterie idéale pour les architectures de salles de bains éclectiques.

Dare New Combinations



orange
energetic
tiles
grids




DE META in leuchtendem Orange trifft auf Rasterstrukturen: Ihre energiegeladene Ausstrahlung steht in spannendem Gegensatz zu prägnanten Fliesen.

NL META in krachtig Oranje gaat samen met rasterstructuren: zijn energieke uitstraling vormt een spannend contrast met opvallende tegels.

FR META en Orange vif associe des structures de grille : son dynamisme crée un contraste fascinant avec des carreaux concis.



Contrast or Harmony? Your Choice



dark green
wood
natural stone
cotton

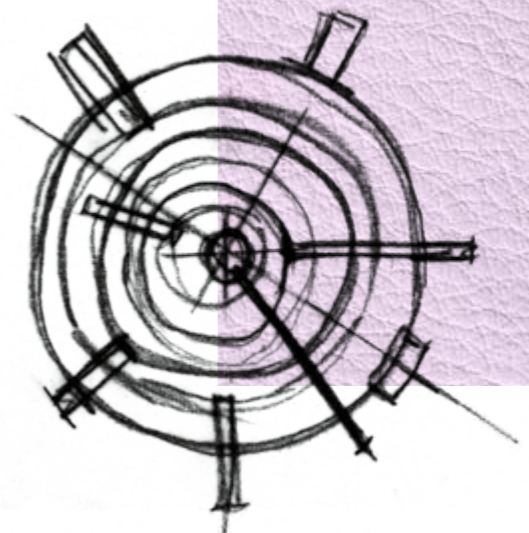
DE META in Dunkelgrün trifft auf natürliche Farben und ein kontrastreiches Farbensemble aus Hölzern, farbigem Marmor, Naturstein und Baumwolle.

NL META in Donkergroen gaat samen met natuurlijke kleuren en een contrasterend kleurensensemble van hout, gekleurd marmer, natuursteen en katoen.

FR META en Vert foncé associe des couleurs naturelles et un ensemble de couleurs contrastées de bois, marbre coloré, pierre naturelle et coton.



dark red
soft tones
contrasts
leather



DE META in Dunkelrot trifft auf sanfte Farbtöne und sinnliche Oberflächen: ein eklektisches Zusammenspiel aus weichen Materialien sowie expressiven Akzenten.

NL META in Donkerrood gaat samen met zachte tinten en sensuele oppervlakken: een eclectisch samenspel van zachte materialen en expressieve accenten.

FR META en Rouge foncé associe des tons doux et des surfaces sensuelles: un jeu éclectique de matériaux doux et d'accents expressifs.



DE Minimalismus trifft auf Individualität: META zeigt Wandelbarkeit in der Oberfläche Dark Chrome mit strukturiertem Korpus.

NL Minimalisme gaat samen met individualiteit: META laat zijn flexibiliteit zien in het oppervlak Dark Chrome met gestructureerd kraanhuis.

FR Le minimalisme à la rencontre de l'individualité : META montre sa polyvalence dans la finition Dark Chrome avec un corps structuré.

META

Selected Products

minimalistic
versatile
sustainable



DE Die Serie META ist in mehr als 40 Waschtischmodellen und zahlreichen Oberflächen verfügbar.

NL De serie META is verkrijgbaar voor meer dan 40 modellen wastafels en talrijke oppervlakken.

FR La série META est disponible dans plus de 40 modèles pour lavabo et de nombreuses finitions.



Discover the entire product family:
dornbracht.com/meta



Produktinformation
Productinformatie
Information sur les produits

^{DE} Auszug aus dem Produktprogramm.
Vollständige Informationen erhalten Sie bei
Ihrem Händler. Aus drucktechnischen
Gründen können die hier abgebildeten
Farben nicht verbindlich sein.

^{NL} Samenvatting uit het productprogramma.
Volledige informatie ontvangt u bij uw handelaar.
Om druktechnische redenen zijn
de hier afgebeelde kleuren niet bindend.

^{FR} Extrait de notre gamme de produits.
Pour des informations complètes, veuillez vous
adresser à votre commerçant. Du fait des
procédés d'impression, les couleurs présentées
ici sont sans engagement de notre part.

Oberflächen Armaturen
Oppervlakken kranen
Finitions robinetteries



00 Chrom
Chroom
Chrome

93 Chrom gebürstet
Chroom geborsteld
Chrome brossé

06 Platin gebürstet
Platina geborsteld
Platine brossé

47 Champagne (22kt Gold)
Champagne (22kt Goud)
Champagne (Or 22cts)

46 Champagne gebürstet
(22kt Gold)
Champagne geborsteld
(22kt Goud)
Champagne brossé
(Or 22cts)

26 Light Gold
Light Gold
Or clair



27 Light Gold gebürstet
Light Gold geborsteld
Or clair brossé

42 Bronze gebürstet
Bronze geborsteld
Bronze brossé

19 Dark Chrome
Dark Chrome
Dark Chrome

99 Dark Platinum gebürstet
Dark Platinum geborsteld
Dark Platinum brossé

33 Schwarz matt
Mat Zwart
Noir mat

* Einige Artikel sind im Standard erhältlich, der Rest nach Prüfung über den x-tra Service. / Enkele artikelen zijn standaard verkrijgbaar, de rest na overleg via de x-tra Service. / Certains articles sont disponibles en version standard, les articles restants après contrôle par le x-tra Service.

Waschtisch
Wastafel
Lavabo

DESIGN SERIES

META



33 501 660 ¹
Waschtisch-Einhandbatterie
mit Ablaufgarnitur
Eengreeps Wastafelmengkraan
met afvoergarnituur
Mitigeur monocommande de
lavabo avec garniture d'écoulement
[5,7 l/min.]



33 525 660
Waschtisch-Einhandbatterie
ohne Ablaufgarnitur
Eengreeps Wastafelmengkraan
zonder afvoergarnituur
Mitigeur monocommande de lavabo
sans garniture d'écoulement
[5,7 l/min.]



33 504 660
Waschtisch-Einhandbatterie
mit Ablaufgarnitur
Eengreeps Wastafelmengkraan
met afvoergarnituur
Mitigeur monocommande de
lavabo avec garniture d'écoulement
[5,7 l/min.]



33 505 660
Waschtisch-Einhandbatterie
mit Ablaufgarnitur
Eengreeps Wastafelmengkraan
met afvoergarnituur
Mitigeur monocommande de
lavabo avec garniture d'écoulement
[5,7 l/min.]



33 501 662
Waschtisch-Einhandbatterie
mit Ablaufgarnitur
Eengreeps Wastafelmengkraan
met afvoergarnituur
Mitigeur monocommande de
lavabo avec garniture d'écoulement
[5,7 l/min.]



33 537 660
Waschtisch-Einhandbatterie
mit erhöhtem Standfuß ohne
Ablaufgarnitur
Eengreeps Wastafelmengkraan
met verhoogde standpijp zonder
afvoergarnituur
Mitigeur monocommande de lavabo
avec pied surélevé sans garniture
d'écoulement
[5,7 l/min.]



22 584 660
Waschtisch-Einhandbatterie mit
Standrohr ohne Ablaufgarnitur
Eengreeps Wastafelmengkraan met
standpijp zonder afvoergarnituur
Mitigeur monocommande de lavabo
avec tube vertical sans garniture
d'écoulement
[5,7 l/min.]



22 584 661
Waschtisch-Einhandbatterie mit
Standrohr ohne Ablaufgarnitur
Eengreeps Wastafelmengkraan met
standpijp zonder afvoergarnituur
Mitigeur monocommande de lavabo
avec tube vertical sans garniture
d'écoulement
[5,7 l/min.]

¹ Erhältlich in verschiedenen Größen und Ausladungen. Nähere Informationen erhalten Sie im Fachhandel oder auf unserer Website. / Verkrijgbaar in verschillende maten en spongen. Neem voor meer informatie contact op met uw dealer of kijk op onze website. / Disponible en différentes tailles et saillies. Pour plus d'informations, veuillez vous adresser à un revendeur spécialisé ou consulter notre site Internet.
² Für diesen Artikel wird eine Bausatz-Vormontage benötigt. / Voor dit artikel is een inbouwset nodig. / Un corps à encastrer est nécessaire pour l'installation de cet article.
³ In zwei Durchflussklassen erhältlich. / Verkrijgbaar in twee doorstroomklassen. / Disponible en deux classes de débit.

Waschtisch Wastafel Lavabo



33 500 661 ¹
Waschtisch-Einhandbatterie
mit Ablaufgarnitur
Eengreeps Wastafelmengkraan
met afvoergarnituur
Mitigeur monocommande de
lavabo avec garniture d'écoulement
[5,7 l/min.]



13 716 882
Waschtisch-Stand-Auslauf
ohne Ablaufgarnitur
Wastafelluitloop voor staande
montage zonder afvoergarnituur
Bec déverseur pour lavabo,
montage sur gorge sans garniture
d'écoulement
[7 l/min.]



20 713 661
Waschtisch-Dreilochbatterie
mit Ablaufgarnitur
3-gats Wastafelmengkraan
met afvoergarnituur
Mélangeur lavabo à 3 trous
avec garniture d'écoulement
[5,7 l/min.]



13 800 882
Waschtisch-Wand-Auslauf
ohne Ablaufgarnitur
Wanduitloop voor wandmontage
zonder afvoergarnituur
Bec déverseur pour lavabo,
montage mural sans garniture
d'écoulement
[7 l/min.]



36 805 660 ²
Waschtisch-Wand-Einhandbatterie
ohne Ablaufgarnitur
Eengreeps wandmengkraan
zonder afvoergarnituur
Mitigeur monocommande de lavabo
mural sans garniture d'écoulement
[5,7 l/min.]



36 860 660 ^{1, 2}
Waschtisch-Wand-Einhandbatterie
ohne Ablaufgarnitur
Eengreeps wandmengkraan
zonder afvoergarnituur
Mitigeur monocommande de lavabo
mural sans garniture d'écoulement
[5,7 l/min.]



30 010 662 ²
Wandventil, Kaltwasser
Tapkraan koud water
Robinet mural Eau froide
[5,7 l/min.]

Bidet

DESIGN SERIES

META



33 600 660
Bidet-Einhandbatterie
mit Ablaufgarnitur
Bidet eengreepsmengkraan
met afvoergarnituur
Mitigeur monocommande de
bidet avec garniture d'écoulement
[5,7 l/min.]

Dusche Douche Douche



26 024 661 + 28 029 979 ^{2, 3}
Duschstele mit Brause-
Einhandbatterie
Kraanbuis met douche-
eengreepsmengkraan
Stèle de douche avec mitigeur
monocommande de douche
[14 l/min.]

¹ Erhältlich in verschiedenen Größen und Ausladungen. Nähere Informationen erhalten Sie im Fachhandel oder auf unserer Website. / Verkrijgbaar in verschillende maten en sprongen. Neem voor meer informatie contact op met uw dealer of kijk op onze website. / Disponible en différentes tailles et saillies. Pour plus d'informations, veuillez vous adresser à un revendeur spécialisé ou consulter notre site Internet.

² Für diesen Artikel wird eine Bausatz-Vormontage benötigt. / Voor dit artikel is een inbouwset nodig. / Un corps à encastrer est nécessaire pour l'installation de cet article.
³ In zwei Durchflussklassen erhältlich. / Verkrijgbaar in twee doorstroomklassen. / Disponible en deux classes de débit.

Dusche
Douche
Douche



33 300 660
Brause-Einhandbatterie für Wandmontage
Eengreeps douchemengkraan voor wandmontage
Mitigeur monocommande de douche pour montage mural



36 060 660 ²
UP-Einhandbatterie mit Abdeckplatte
Eengreeps douchemengkraan voor inbouwmontage met afdekplaat
Mitigeur monocommande encastré sur plaque de recouvrement



36 120 660 ²
UP-Einhandbatterie mit Umstellung
Eengreeps douchemengkraan voor inbouwmontage met omstelling
Mitigeur monocommande encastré avec inverseur



36 503 979 + 36 607 740 ²
Thermostatmodul mit 2 Ventilen
Thermostaat module met 2 stopkranen
Module thermostatique avec 2 robinets à encastrer



36 200 740 ²
UP-Zweiwege-Umstellung
2-wegomstelling voor inbouwmontage
Inverseur à 2 voies à encastrer



36 200 661 ²
UP-Zweiwege-Umstellung
2-wegomstelling voor inbouwmontage
Inverseur à 2 voies à encastrer

Dusche Serienneutral
Douche Serieneutraal
Douche N'appartenant à aucune série



26 413 625 + 28 018 979 ³
Duschgarnitur
Glijstangset
Garniture de douche
[15 l/min.]




34 459 979 + 28 015 979 ³
Shower Pipe mit Brause-Thermostat
Showerpipe met douchethermostaat
Colonne de douche avec thermostat de douche
[7 l/min.]



28 505 979 ²
Kopfbrause
Hoofddouche
Douche de tête
[7,6 l/min.]



28 679 970 ^{2,3}
Regenbrause mit Wandanbindung
Regendouche met wandbevestiging
Pomme de douche arrosoir à fixation murale
[14 l/min.]



28 031 970 ²
Regenbrause für Deckeneinbau
Regendouche voor plafondinbouw
Pomme de douche arrosoir pour montage encastré au plafond
[18 l/min.]



27 806 625 ^{2,3}
Schlauchbrausegarnitur
Douchegarnituur
Garniture de douche
[15 l/min.]



28 528 979 ^{2,3}
Seitenbrause ohne Mengenregulierung
Zijdouche zonder stopkraan
Douchette latérale sans réglage du débit
[7 l/min.]

¹ Erhältlich in verschiedenen Größen und Ausladungen. Nähere Informationen erhalten Sie im Fachhandel oder auf unserer Website. / Verkrijgbaar in verschillende maten en srongen. Neem voor meer informatie contact op met uw dealer of kijk op onze website. / Disponible en différentes tailles et saillies. Pour plus d'informations, veuillez vous adresser à un revendeur spécialisé ou consulter notre site Internet.

² Für diesen Artikel wird eine Bausatz-Vormontage benötigt. / Voor dit artikel is een inbouwset nodig. / Un corps à encastrer est nécessaire pour l'installation de cet article.
³ In zwei Durchflussklassen erhältlich. / Verkrijgbaar in twee doorstroomklassen. / Disponible en deux classes de débit.

Dusche Serienneutral
 Douche Serieneutraal
 Douche N'appartenant à aucune série



34 442 979
 Brause-Thermostat für Wandmontage
 Douchethermostaat voor wandmontage
 Mitigeur thermostatique de douche pour montage mural



36 426 970 ²
 UP-Thermostat mit Zweibege-Mengenregulierung
 Inbouwthermostaat met 2-weg stopkraan
 Thermostat à encastrer avec réglage de débit et inverseur 2 voies intégré

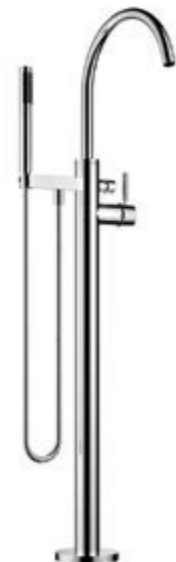
Wanne
 Bad
 Bain



27 632 661
 Wannen-Vierlochbatterie für Wannenrand- bzw. Fliesenrandmontage
 4-gats badmengkraan voor badrand- en tegelrandmontage
 Mélangeur bain/douche à 4 trous pour montage sur gorge ou hors baignoire [23,5 l/min.]



33 200 660
 Wannen-Einhandbatterie für Wandmontage ohne Garnitur
 Eengreeps badmengkraan voor wandmontage zonder garnituur
 Mitigeur monocommande bain/douche pour montage mural sans garniture



25 863 661
 Wannen-Einhandbatterie mit Standrohr für freistehende Montage mit Schlauchbrausegarnitur
 Eengreeps badmengkraan met standpijp voor vrijstaande montage met douchegarnituur
 Mitigeur monocommande bain/douche avec tube vertical positionnement libre et garniture de douche [19,5 l/min.]

Accessoires

DESIGN SERIES

META



83 020 979
 Wannengriff
 Badgreep
 Barre d'appui



83 251 979
 Haken
 Haak
 Patère



83 060 979
 Badetuchhalter
 Badhanddoekhouder
 Porte-serviette de bain



83 401 979
 Glashalter, Wandmodell
 Glashouder wandmodel
 Porte-verre mural



83 215 979
 Handtuchhalter, 1-teilig, starr
 Handdoekhouder 1-delig vast
 Porte-serviette en une partie ayant une fixation mono point



83 435 970
 Spender, Wandmodell
 Pompje wandmodel
 Distributeur mural



83 200 979
 Handtuchring, rund
 Handdoekring rond
 Anneau porte-serviette rond

¹ Erhältlich in verschiedenen Größen und Ausladungen. Nähere Informationen erhalten Sie im Fachhandel oder auf unserer Website. / Verkrijgbaar in verschillende maten en sprongen. Neem voor meer informatie contact op met uw dealer of kijk op onze website. / Disponible en différentes tailles et saillies. Pour plus d'informations, veuillez vous adresser à un revendeur spécialisé ou consulter notre site Internet.

² Für diesen Artikel wird eine Bausatz-Vormontage benötigt. / Voor dit artikel is een inbouwset nodig. / Un corps à encastrer est nécessaire pour l'installation de cet article.
³ In zwei Durchflussklassen erhältlich. / Verkrijgbaar in twee doorstroomklassen. / Disponible en deux classes de débit.

Accessoires



83 500 979
Papierrollenhalter ohne Deckel
Closetrolhouder zonder klep
Distributeur de papier sans couvercle



83 900 970
Toiletten-Bürstengarnitur,
Wandmodell
WC-borstelgarnituur wandmodel
Porte-balai mural



83 910 979
Toiletten-Bürstengarnitur,
Wandmodell
WC-borstelgarnituur wandmodel
Porte-balai mural



12 660 979
Abdeckplatte für WC-UP-Spülkasten
der Firma TeCe
Afdekplaat voor inbouwreservoir van
de firma TeCe
Plaque de recouvrement pour
réservoir de chasse d'eau à encastrer
de la société TeCe



12 665 979
Betätigungsplatte
für WC-UP-Spülkasten
der Firma Geberit
Bedieningsplaat
voor wc-inbouwreservoir
van Geberit
Platine de commande pour réservoir
de chasse d'eau à encastrer
de la société Geberit



Discover the entire product family:
dornbracht.com/meta



DE Serienübergreifendes Design: Statten Sie auch Ihre Dusche mit META aus.
NL Serie-overkoepelend design: geef ook uw douche vorm met META.
FR Design commun à toutes les séries : équipez également votre douche de solutions de la série META.

CYO

The Sophisticated

^{DE} CYO verkörpert universelle Exklusivität. Ihre extravagante Form: ein souveränes Statement in progressiven wie klassischen Bädern.

^{NL} CYO belichaamt universele exclusiviteit. Zijn extravagante vorm is een soeverein statement in progressieve en klassieke badkamers.

^{FR} CYO incarne une exclusivité universelle. Sa forme extravagante : une déclaration de souveraineté dans les salles de bains tant avant-gardistes que classiques.





DE Eine Formensprache, die man zu kennen scheint und die doch ungesehen und zukunftsgerichtet auftritt: CYO verbindet Dornbracht Designgeschichte mit aktuellem Zeitgeist. Die Grundform des Kreises bestimmt das Design und findet seine Vollendung in den kreisrunden Griffen. Die Architektur METROPOLITAN nimmt den Kreis und die Rundung als formale Reminiszenz auf.

NL Een vormtaal die bekend lijkt te zijn en die toch ongezien en toekomstgericht aanwezig is: met CYO verbindt Dornbracht designgeschiedenis met de tijdgeest van nu. De basisvorm van de cirkel bepaalt het design en vindt zijn voltooiing in de cirkelvormige grepen. De METROPOLITAN-badkamer pakt de cirkel en de ronding op als een link naar de vormtaal.

FR Un langage esthétique qui nous semble familier et qui paraît pourtant inédit et tourné vers l'avenir : CYO associe l'histoire du design de Dornbracht à l'esprit contemporain. La forme de base du cercle détermine le design et trouve son achèvement dans les poignées circulaires. L'architecture METROPOLITAN reprend le cercle et l'arrondi comme réminiscence formelle.



white marble
purple aluminium
green marble
curtains
concrete



DE Weißer Marmor, grün marmorierter Granit und Beton, kombiniert mit Messing und Textilien: Die Materialien des METROPOLITAN Bades spiegeln eine Sehnsucht nach Natürlichkeit wider.

NL Wit marmer, groen gemarmerd graniet en beton in combinatie met messing en textiel: de materialen van de METROPOLITAN-badkamer weerspiegelen het verlangen naar natuurlijkheid.

FR Marbre blanc, granit marbré vert et béton, associés au laiton et aux textiles : les matériaux de la salle de bains METROPOLITAN reflètent une aspiration au naturel.



DE Das OASIS Bad löst Grenzen auf, holt das Außen nach innen – und schließt mit Öffnung der Architektur den Kreislauf zwischen Mensch und Natur. Das Bad wird zur Wellness-Oase, zum sensuellen Erlebnis und Sehnsuchtsort. CYO akzentuiert die Architektur mit der dunklen Oberfläche Dark Platinum gebürstet.

NL De OASIS-badkamer lost grenzen op, haalt buiten naar binnen – en sluit met het openen van het interieur de kringloop van mens en natuur. De badkamer wordt een wellness-oase, een sensuele beleving en plek om tot rust te komen. CYO accentueert de badkamer met het donkere oppervlak Dark Platinum geborsteld.

FR La salle de bains OASIS efface les frontières, fait entrer l'extérieur à l'intérieur et ferme le cycle entre l'homme et la nature en ouvrant l'architecture. La salle de bains devient une oasis de bien-être, offre une expérience sensuelle et se transforme en lieu de nostalgie. CYO accentue l'architecture avec la finition foncée Dark Platinum brossé.

Bring the Outside World Indoors



nero marquina
recycled glass
river stone
corian
ceramics



DE Taktile Oberflächen, natürliche Farben und originäre Materialien wie Beton, Flusssteine und Pflanzen aktivieren alle fünf Sinne.

NL Tactiele oppervlakken, natuurlijke kleuren en originele materialen zoals beton, rivierstenen en planten activeren alle vijf zintuigen.

FR Des surfaces tactiles, des couleurs naturelles et des matériaux originaux tels que le béton, les galets naturels et les plantes activent les cinq sens.





DE Griffeneinsätze in verschiedenen Oberflächen und Ausführungen: CYO setzt neue Impulse für Ihre individuelle Badgestaltung.

NL Grepen met inlays in verschillende oppervlakken en uitvoeringen: CYO geeft nieuwe impulsen aan uw persoonlijke badkamerdesign.

FR Inserts de poignées dans des finitions et modèles différents : CYO donne de nouvelles impulsions à votre aménagement individuel de salle de bains.

CYO

Selected Products

bold
sophisticated
captivating



DE CYO bietet vielfältige Gestaltungsoptionen durch ein breites Sortiment an Produkten und Accessoires sowie vielfältige Oberflächen und Griffvarianten.

NL CYO biedt veelzijdige mogelijkheden voor vormgeving dankzij een breed assortiment producten en accessoires en diverse oppervlakken en greepvarianten.

FR CYO offre de multiples options d'aménagement grâce à une large gamme de produits et d'accessoires ainsi que de multiples finitions et variantes de poignées.



Discover the entire product family:
dornbracht.com/cyo

Produktinformation
Productinformatie
Information sur les produits

^{DE} Auszug aus dem Produktprogramm.
Vollständige Informationen erhalten Sie bei
Ihrem Händler. Aus drucktechnischen
Gründen können die hier abgebildeten
Farben nicht verbindlich sein.

^{NL} Samenvatting uit het productprogramma.
Volledige informatie ontvangt u bij uw handelaar.
Om druktechnische redenen zijn
de hier afgebeelde kleuren niet bindend.

^{FR} Extrait de notre gamme de produits.
Pour des informations complètes, veuillez vous
adresser à votre commerçant. Du fait des
procédés d'impression, les couleurs présentées
ici sont sans engagement de notre part.

Oberflächen Armaturen
Oppervlakken kranen
Finitions robinetteries



00
Chrom
Chroom
Chrome



06
Platin gebürstet
Platina geborsteld
Platine brossé



36
Platin / Platin gebürstet
Platina / Platina geborsteld
Platine / Platine brossé



28
Messing gebürstet
(23kt Gold)
Messing geborsteld
(23kt Goud)
Laiton brossé (Or 23cts)



38
Messing / Messing gebürstet
(23kt Gold)
Messing / Messing geborsteld
(23kt Goud)
Laiton / Laiton brossé (Or 23cts)



19
Dark Chrome
Dark Chrome
Dark Chrome



99
Dark Platinum gebürstet
Dark Platinum geborsteld
Dark Platinum brossé

Waschtisch
Wastafel
Lavabo

DESIGN SERIES

CYO



33 505 811 ¹
Waschtisch-Einhandbatterie
mit Ablaufgarnitur
Eengreeps Wastafelmengkraan
met afvoergarnituur
Mitigeur monocommande de
lavabo avec garniture d'écoulement
[4,5 l/min.]



13 717 811
Waschtisch-Wand-Auslauf
ohne Ablaufgarnitur
Wanduitloop voor wandmontage
zonder afvoergarnituur
Bec déverseur pour lavabo,
montage mural sans garniture
d'écoulement
[4,5 l/min.]



29 218 811 + 11 188 811 ¹
Waschtisch-Zweilochbatterie
ohne Ablaufgarnitur
2-gats Wastafelmengkraan
zonder afvoergarnituur
Mitigeur de lavabo à 2 trous
sans garniture d'écoulement
[4,5 l/min.]



13 800 811 ²
Waschtisch-Wand-Auslauf
ohne Ablaufgarnitur
Wanduitloop voor wandmontage
zonder afvoergarnituur
Bec déverseur pour lavabo,
montage mural sans garniture
d'écoulement
[4,5 l/min.]



20 713 811 + 11 283 811 ¹
Waschtisch-Dreilochbatterie
mit Ablaufgarnitur
3-gats Wastafelmengkraan
met afvoergarnituur
Mélangeur lavabo à 3 trous
avec garniture d'écoulement
[4,5 l/min.]



36 860 811 ^{1, 2}
Waschtisch-Wand-Einhandbatterie
ohne Ablaufgarnitur
Eengreeps wandmengkraan
zonder afvoergarnituur
Mitigeur monocommande de lavabo
mural sans garniture d'écoulement
[4,5 l/min.]



36 707 811 + 11 283 811 ^{1, 2}
Waschtisch-Wandbatterie
ohne Ablaufgarnitur
3-gats wandmengkraan
zonder afvoergarnituur
Robinetterie murale pour lavabo
sans garniture d'écoulement
[4,5 l/min.]

¹ Erhältlich in verschiedenen Größen und Ausladungen. Nähere Informationen erhalten Sie im Fachhandel oder auf unserer Website. / Verkrijgbaar in verschillende maten en srongen. Neem voor meer informatie contact op met uw dealer of kijk op onze website. / Disponible en différentes tailles et saillies. Pour plus d'informations, veuillez vous adresser à un revendeur spécialisé ou consulter notre site Internet.

² Für diesen Artikel wird eine Bausatz-Vormontage benötigt. / Voor dit artikel is een inbouwset nodig. / Un corps à encastrer est nécessaire pour l'installation de cet article.
³ In zwei Durchflussklassen erhältlich. / Verkrijgbaar in twee doorstroomklassen. / Disponible en deux classes de débit.

Bidet



33 600 782

Bidet-Einhandbatterie mit Ablaufgarnitur

Bidet eengreepsmengkraan met afvoergarnituur

Mitigeur monocommande de bidet avec garniture d'écoulement
[6 l/min.]

Dusche Douche Douche



36 503 780 + 36 607 811 + 11 187 811²

Thermostatmodul mit 3 Ventilen

Thermostaat module met 3 stopkranen

Module thermostatique avec 3 robinets à encastrer



36 200 740²

UP-Zweiwege-Umstellung

2-wegomstelling voor inbouwmontage

Inverseur à 2 voies à encastrer

Dusche Serieneutral

Douche Serieneutraal

Douche N'appartenant à aucune série

DESIGN SERIES

CYO



26 413 980 + 28 012 979³

Duschgarnitur

Glijstangset

Garniture de douche

[15 l/min.]




28 679 670^{2,3}

Regenbrause mit Wandanbindung

Regendouche met wandbevestiging

Pomme de douche arrosoir à fixation murale

[14 l/min.]



28 034 970^{2,3}

Regenbrause mit Deckenanbindung

Regendouche met plafondbevestiging

Pomme de douche arrosoir à fixation au plafond

[18 l/min.]



34 460 979 + 28 018 979³

Shower Pipe mit Brause-Thermostat

Showerpip met douchethermostaat

Colonne de douche avec thermostat de douche

[14 l/min.]



27 808 980^{2,3}

Schlauchbrausegarnitur mit Einzelrosetten

Douchegarnituur met rozetten

Garniture de douche avec rosaces individuelles

[15 l/min.]



28 504 670²

Kopfbrause

Hoofddouche

Douche de tête

[7 l/min.]

¹ Erhältlich in verschiedenen Größen und Ausladungen. Nähere Informationen erhalten Sie im Fachhandel oder auf unserer Website. / Verkrijgbaar in verschillende maten en sprongen. Neem voor meer informatie contact op met uw dealer of kijk op onze website. / Disponible en différentes tailles et saillies. Pour plus d'informations, veuillez vous adresser à un revendeur spécialisé ou consulter notre site Internet.

² Für diesen Artikel wird eine Bausatz-Vormontage benötigt. / Voor dit artikel is een inbouwset nodig. / Un corps à encastrer est nécessaire pour l'installation de cet article.
³ In zwei Durchflussklassen erhältlich. / Verkrijgbaar in twee doorstroomklassen. / Disponible en deux classes de débit.

Dusche Serienneutral
 Douche Serieneutraal
 Douche N'appartenant à aucune série



13 425 979 ²
 Schwallauslauf mit Einzelstrahlen für Wandmontage
 Watervaluitloop met aparte stralen voor wandmontage
 Bec déverseur avec jets individuels pour montage mural
 [9,5 l/min.]



36 426 670 ²
 UP-Thermostat mit Zweibege-Mengenregulierung
 Inbouwthermostaat met 2-weg stopkraan
 Thermostat à encastrer avec réglage de débit et inverseur 2 voies intégré



27 632 811
 Wannen-Vierlochbatterie für Wannenrand- bzw. Fliesenrandmontage
 4-gats badmengkraan voor badrand- en tegelrandmontage
 Mélangeur bain/douche à 4 trous pour montage sur gorge ou hors baignoire
 [23,8 l/min.]



36 120 670
 UP-Einhandbatterie mit Umstellung
 Eengreeps douchemengkraan voor inbouwmontage met omstelling
 Mitigeur monocommande encastré avec inverseur



36 120 670 ²
 UP-Einhandbatterie mit Umstellung
 Eengreeps douchemengkraan voor inbouwmontage met omstelling
 Mitigeur monocommande encastré avec inverseur

Wanne
 Bad
 Bain



25 863 811
 Wannen-Einhandbatterie mit Standrohr für freistehende Montage mit Schlauchbrausegarnitur
 Eengreeps badmengkraan met standpijp voor vrijstaande montage met douchegarnituur
 Mitigeur monocommande bain/douche avec tube vertical positionnement libre et garniture de douche
 [26,5 l/min.]



27 523 811 + 11 283 811
 Wannen-Fünflochbatterie für Wannenrand- bzw. Fliesenrandmontage
 5-gats badmengkraan voor badrand- en tegelrandmontage
 Robinetterie de baignoire à 5 trous pour montage sur gorge ou hors baignoire
 [23,8 l/min.]

Accessoires



83 030 780
 Wannengriff
 Badgreep
 Barre d'appui



83 200 811
 Handtuchring, rund
 Handdoekring rond
 Anneau porte-serviette rond



83 210 780
 Badetuchhalter
 Badhanddoekhouder
 Porte-serviette de bain



83 251 780
 Haken
 Haak
 Patère

¹ Erhältlich in verschiedenen Größen und Ausladungen. Nähere Informationen erhalten Sie im Fachhandel oder auf unserer Website. / Verkrijgbaar in verschillende maten en sprongen. Neem voor meer informatie contact op met uw dealer of kijk op onze website. / Disponible en différentes tailles et saillies. Pour plus d'informations, veuillez vous adresser à un revendeur spécialisé ou consulter notre site Internet.

² Für diesen Artikel wird eine Bausatz-Vormontage benötigt. / Voor dit artikel is een inbouwset nodig. / Un corps à encastrer est nécessaire pour l'installation de cet article.
³ In zwei Durchflussklassen erhältlich. / Verkrijgbaar in twee doorstroomklassen. / Disponible en deux classes de débit.

Accessoires



83 400 780
Glashalter, Wandmodell
Glashouder wandmodel
Porte-verre mural



83 500 780
Papierrollenhalter ohne Deckel
Closetrolhouder zonder klep
Distributeur de papier sans couvercle



12 660 979
Abdeckplatte für WC-UP-Spülkasten der Firma TeCe
Afdekplaat voor inbouwreservoir van de firma TeCe
Plaque de recouvrement pour réservoir de chasse d'eau à encastrer de la société TeCe



12 665 979
Betätigungsplatte für WC-UP-Spülkasten der Firma Geberit
Bedieningsplaat voor wc-inbouwreservoir van Geberit
Platine de commande pour réservoir de chasse d'eau à encastrer de la société Geberit



83 900 780
Toiletten-Bürstengarnitur, Wandmodell
WC-borstelgarnituur wandmodel
Porte-balai mural



83 910 979
Toiletten-Bürstengarnitur, Wandmodell
WC-borstelgarnituur wandmodel
Porte-balai mural



Discover the entire product family:
dornbracht.com/cyo



DE Ein perfektes Match: unsere Duschlösungen für die Serie CYO.
NL Een perfecte match: onze doucheoplossingen voor de serie CYO.
FR Un accord parfait : nos solutions de douche pour la série CYO.

LISSÉ

The Accessible

^{DE} LISSÉ ist pure Leichtigkeit.
Ihre weiche Form: exakt
geometrisch, doch mit
geschwungenen Konturen.

^{NL} LISSÉ is pure lichtheid.
Haar zachte vorm is exact
geometrisch, maar
met gebogen contouren.

^{FR} LISSÉ est synonyme de
légèreté pure. Sa forme douce :
parfaitement géométrique,
mais avec des contours galbés.



Accentuate Your Bathroom



DE LISSÉ ist eine Einladung zur Berührung. Intuitiv folgt die Hand den sanften Verläufen: Exakte Radien treffen auf geschwungene Konturen, großzügige Flächen auf schmale Kanten. Mit ihrer innovativen Ästhetik und dem filigranen Hebeldesign setzt LISSÉ einen edlen Akzent, der jedes Bad aufwertet.

NL LISSÉ nodigt uit tot aanraken. De hand volgt intuïtief de zachte vormen. Exacte rondingen gaan over in gebogen contouren, royale vlakken in smalle randen. Met zijn innovatieve esthetiek en het verfijnde hendeldesign zet LISSÉ een luxe accent dat iedere badkamer verrijkt.

FR LISSÉ est une invitation au toucher. Intuitivement, la main suit les lignes douces : les rayons précis se marient aux contours galbés et les surfaces généreuses aux arêtes effilées. Avec son esthétique innovante et son levier au design épuré, LISSÉ apporte une touche raffinée qui valorise chaque salle de bains.





DE Fließende Silhouette:

Der elegante Hebel von LISSÉ unterstreicht die leichte Anmutung der Armatur. Außergewöhnlich leichtgängig, bietet er zugleich besonderen Bedienkomfort.

NL Vloeiend silhouet: de elegante hendel van LISSÉ onderstreept de lichte uitstraling van de mengkraan. Omdat de hendel heel licht loopt, biedt hij een bijzonder bedieningscomfort.

FR Silhouette fluide : l'élégant levier de LISSÉ souligne l'impression de légèreté de la robinetterie. Extraordinairement souple, il offre un certain confort d'utilisation.





DE Ein sichtbarer Akzent: In allen Anwendungsbereichen findet sich das geschwungene Hebeldesign von LISSÉ wieder.

NL Een zichtbaar accent: het gebogen design van de hendel van LISSÉ komt in alle toepassingen terug.

FR Un design accentué : la forme incurvée du levier de LISSÉ se retrouve dans tous les domaines d'application.

LISSÉ

Selected Products



easy
accessible
smooth



DE Ob am Waschtisch, in der Dusche oder Wanne: LISSÉ verleiht Ihrem Bad eine besondere Note.

NL Bij de wastafel, in de douche of bij het bad: LISSÉ zorgt in iedere badkamer voor een bijzondere touch.

FR Que ce soit sur le plan de lavabo, dans la douche ou la baignoire, LISSÉ apporte une touche particulière à votre salle de bains.



Discover the entire product family:
dornbracht.com/lisse

Produktinformation
Productinformatie
Information sur les produits

^{DE} Auszug aus dem Produktprogramm.
Vollständige Informationen erhalten Sie bei
Ihrem Händler. Aus drucktechnischen
Gründen können die hier abgebildeten
Farben nicht verbindlich sein.

^{NL} Samenvatting uit het productprogramma.
Volledige informatie ontvangt u bij uw handelaar.
Om druktechnische redenen zijn
de hier afgebeelde kleuren niet bindend.

^{FR} Extrait de notre gamme de produits.
Pour des informations complètes, veuillez vous
adresser à votre commerçant. Du fait des
procédés d'impression, les couleurs présentées
ici sont sans engagement de notre part.

Oberflächen Armaturen
Oppervlakken kranen
Finitions robinetteries



00
Chrom
Chroom
Chrome



93
Chrom gebürstet
Chroom geborsteld
Chrome brossé




06
Platin gebürstet
Platina geborsteld
Platine brossé



19
Dark Chrome
Dark Chrome
Dark Chrome



33
Schwarz matt
Mat Zwart
Noir mat



27
Light Gold gebürstet
Light Gold
Or clair brossé



99
Dark Platinum gebürstet
Dark Platinum geborsteld
Dark Platinum brossé

Waschtisch
Wastafel
Lavabo

DESIGN SERIES

LISSÉ



33 500 845
Waschtisch-Einhandbatterie
mit Ablaufgarnitur
Eengreeps Wastafelmengkraan
met afvoergarnituur
Mitigeur monocommande de lavabo
avec garniture d'écoulement
[5,7 l/min.]



36 861 845 ²
Waschtisch-Wand-Einhandbatterie
ohne Ablaufgarnitur
Eengreeps wandmengkraan
zonder afvoergarnituur
Mitigeur monocommande de lavabo
mural sans garniture d'écoulement
[5,7 l/min.]



33 506 845
Waschtisch-Einhandbatterie mit
erhöhtem Standfuß mit Ablaufgarnitur
Eengreeps Wastafelmengkraan
met verhoogde standpijp
met afvoergarnituur
Mitigeur monocommande de lavabo
avec pied surélevé avec garniture
d'écoulement
[5,7 l/min.]



13 700 845
Waschtisch-Stand-Auslauf
ohne Ablaufgarnitur
Wastafelluitloop voor staande
montage zonder afvoergarnituur
Bec déverseur pour lavabo,
montage sur gorge sans garniture
d'écoulement
[5,7 l/min.]



20 713 845
Waschtisch-Dreilochbatterie
mit Ablaufgarnitur
3-gats Wastafelmengkraan
met afvoergarnituur
Mélangeur lavabo à 3 trous avec
garniture d'écoulement
[5,7 l/min.]

Bidet



33 600 845
Bidet-Einhandbatterie
mit Ablaufgarnitur
Bidet eengreepsmengkraan
met afvoergarnituur
Mitigeur monocommande de bidet
avec garniture d'écoulement
[6 l/min.]

¹ Erhältlich in verschiedenen Größen und Ausladungen. Nähere Informationen erhalten Sie im Fachhandel oder auf unserer Website. / Verkrijgbaar in verschillende maten en spongen. Neem voor meer informatie contact op met uw dealer of kijk op onze website. / Disponible en différentes tailles et saillies. Pour plus d'informations, veuillez vous adresser à un revendeur spécialisé ou consulter notre site Internet.

² Für diesen Artikel wird eine Bausatz-Vormontage benötigt. / Voor dit artikel is een inbouwset nodig. / Un corps à encastrer est nécessaire pour l'installation de cet article.
³ In zwei Durchflussklassen erhältlich. / Verkrijgbaar in twee doorstroomklassen. / Disponible en deux classes de débit.

Dusche
Douche
Douche

Dusche Serienneutral
Douche Serieneutraal
Douche N'appartenant à aucune série

DESIGN SERIES

LISSÉ



27 802 845 ^{2,3}
Schlauchbrausegarnitur
mit Einzelrosetten
Douchegarnituur met rozetten
Garniture de douche avec rosaces
individuelles
[15 l/min.]



36 060 845 ²
UP-Einhandbatterie
mit Abdeckplatte
Eengreeps douchemengkraan
voor inbouwmontage
met afdekplaat
Mitigeur monocommande
encastré sur plaque
de recouvrement



27 803 845 ^{2,3}
Schlauchbrausegarnitur
mit Einzelrosetten
Douchegarnituur met rozetten
Garniture de douche avec rosaces
individuelles
[15 l/min.]



36 120 845 ²
UP-Einhandbatterie
mit Umstellung
Eengreeps douchemengkraan
voor inbouwmontage
met omstelling
Mitigeur monocommande
encastré avec inverseur



33 300 845
Brause-Einhandbatterie
für Wandmontage
Eengreeps douchemengkraan
voor wandmontage
Mitigeur monocommande
de douche pour montage mural



36 426 845 ²
UP-Thermostat mit Zweiwege-
Mengenregulierung
Inbouwthermostaat met
2-weg stopkraan
Thermostat à encastrer
avec réglage de débit et
inverseur 2 voies intégré



26 413 979 + 28 018 979 ³
Duschgarnitur
Glijstangset
Garniture de douche
[15 l/min.]



34 459 979 + 28 018 979 ³
Shower Pipe mit Brause-Thermostat
Showerpipe met douchethermostaat
Colonne de douche avec thermostat
de douche
[7 l/min.]



28 505 979 ²
Kopfbrause
Hoofddouche
Douche de tête
[7,6 l/min.]



28 528 979 ^{2,3}
Seitenbrause
ohne Mengenregulierung
Zijdouche zonder stopkraan
Douchette latérale sans réglage
du débit
[7 l/min.]



28 649 970 ^{2,3}
Regenbrause mit Wandanbindung
Regendouche met wandbevestiging
Pomme de douche arrosoir
à fixation murale
[14 l/min.]



34 442 979
Brause-Thermostat
für Wandmontage
Douchethermostaat
voor wandmontage
Mitigeur thermostatique
de douche
pour montage mural



28 689 970 ^{2,3}
Regenbrause
mit Deckenanbindung
Regendouche met
plafondbevestiging
Pomme de douche arrosoir
à fixation au plafond
[14 l/min.]

¹ Erhältlich in verschiedenen Größen und Ausladungen. Nähere Informationen erhalten Sie im Fachhandel oder auf unserer Website. / Verkrijgbaar in verschillende maten en sprongen. Neem voor meer informatie contact op met uw dealer of kijk op onze website. / Disponible en différentes tailles et saillies. Pour plus d'informations, veuillez vous adresser à un revendeur spécialisé ou consulter notre site Internet.

² Für diesen Artikel wird eine Bausatz-Vormontage benötigt. / Voor dit artikel is een inbouwset nodig. / Un corps à encastrer est nécessaire pour l'installation de cet article.
³ In zwei Durchflussklassen erhältlich. / Verkrijgbaar in twee doorstroomklassen. / Disponible en deux classes de débit.

Wanne
Bad
Bain



27 412 845
Wannen-Dreiloch-Einhandbatterie für Wannenrand- bzw. Fliesenrandmontage
3-gats badmengkraan voor badrand- en tegelrandmontage
Mitigeur monocommande de bain à 3 trous pour montage sur gorge ou hors baignoire
[16,9 l/min.]



13 801 845
Wannenauslauf für Wandmontage
Baduitloop voor wandmontage
Bec déverseur de bain pour montage mural
[21,5 l/min.]



33 200 845
Wannen-Einhandbatterie für Wandmontage ohne Garnitur
Eengreeps badmengkraan voor wandmontage zonder garnituur
Mitigeur monocommande bain/douche pour montage mural sans garniture
[13,5 l/min.]


Accessoires



83 020 979
Wannengriff
Badgreep
Barre d'appui



83 210 979
Handtuchhalter, 2-teilig, starr
Handdoekhouder 2-delig vast
Porte-serviette en deux parties ayant une fixation mono point



83 060 979
Badetuchhalter
Badhanddoekhouder
Porte-serviette de bain



83 200 979
Handtuchring, rund
Handdoekring rond
Anneau porte-serviette rond

Accessoires

DESIGN SERIES

LISSÉ



83 251 979
Haken
Haak
Patère



83 401 979
Glashalter, Wandmodell
Glashouder wandmodel
Porte-verre mural



83 435 970
Spender, Wandmodell
Pompje wandmodel
Distributeur mural



83 510 979
Papierrollenhalter mit Deckel
Closetrolhouder met klep
Distributeur de papier avec couvercle



12 665 979
Betätigungsplatte für WC-UP-Spülkasten der Firma Geberit
Bedieningsplaat voor wc-inbouwreservoir van Geberit
Platine de commande pour réservoir de chasse d'eau à encastrer de la société Geberit



83 900 970
Toiletten-Bürstengarnitur, Wandmodell
WC-borstelgarnituur wandmodel
Porte-balai mural



83 910 979
Toiletten-Bürstengarnitur, Wandmodell
WC-borstelgarnituur wandmodel
Porte-balai mural



12 660 979
Abdeckplatte für WC-UP-Spülkasten der Firma TeCe
Afdekplaat voor inbouwreservoir van de firma TeCe
Plaque de recouvrement pour réservoir de chasse d'eau à encastrer de la société TeCe



Discover the entire product family:
dornbracht.com/lisse



DE Mit unseren Duschlösungen für LISSÉ schaffen Sie fließende Übergänge zwischen Waschtisch und Dusche.
NL Met onze doucheoplossingen voor LISSÉ zorgt u voor vloeiende overgangen tussen wastafel en douche.
FR Avec nos solutions de douche pour LISSÉ, vous créez des transitions fluides entre le lavabo et la douche.

CL.1

The Pioneer

^{DE} CL.1 steht für Fortschritt und Energie. Ihre dynamische Form: Bote einer neuen Zeit.

^{NL} CL.1 staat voor energie en vooruitgang. Zijn dynamische vorm is de voorbode van een nieuw tijdperk.

^{FR} CL.1 est synonyme de progrès et d'énergie. Sa forme dynamique : messenger d'une nouvelle ère.





Sharpen Your Senses

DE Unsere Sinne begreifen, bevor wir verstehen. Mit einem Mix and Match aus Strukturen, Farben und Materialien verkörpert CL.1 eine neue Sinnlichkeit – und überrascht mit vielfältigen Möglichkeiten, das Bad zu gestalten.

NL Onze zintuigen voelen iets aan voordat we het begrijpen. Met een mix-and-match van structuren, kleuren en materialen belichaamt CL.1 een nieuwe zinnelijkheid – en verrast met veelzijdige mogelijkheden voor de vormgeving van de badkamer.

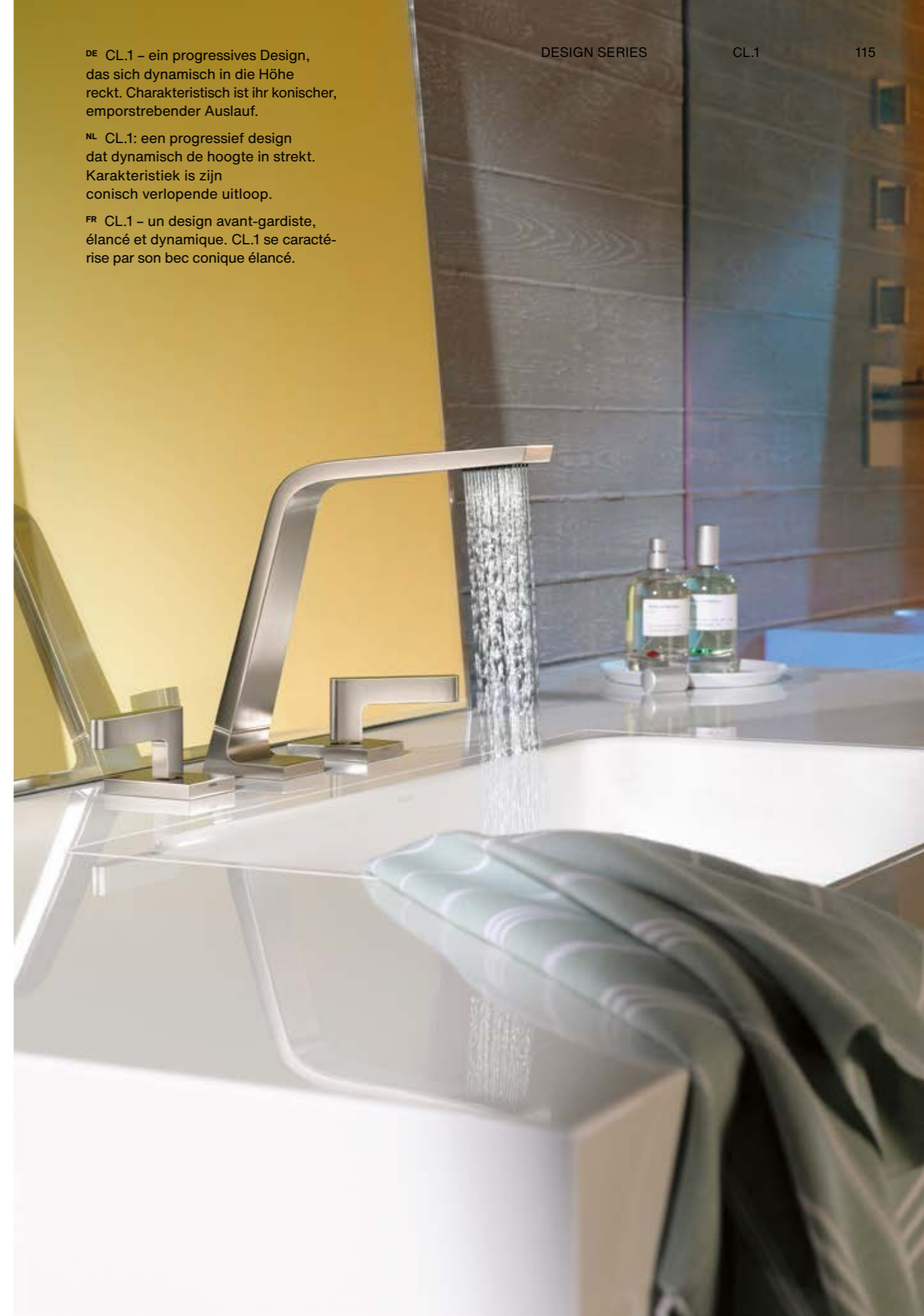
FR Saisir nos sens avant de les comprendre. Grâce à un mélange de structures, de couleurs et de matériaux, CL.1 incarne une nouvelle sensualité et surprend par ses nombreuses possibilités d'aménagement de la salle de bains.



DE CL.1 – ein progressives Design, das sich dynamisch in die Höhe reckt. Charakteristisch ist ihr konischer, emporstrebender Auslauf.

NL CL.1: een progressief design dat dynamisch de hoogte in strekt. Karakteristiek is zijn conisch verlopende uitloop.

FR CL.1 – un design avant-gardiste, élancé et dynamique. CL.1 se caractérise par son bec conique élancé.





DE CL.1 umschmeichelt sanft die Hand mit 40 Einzelstrahlen und zeichnet sich durch einen effizienten Wasserverbrauch aus.

NL CL.1 omhult de handen zacht met 40 aparte stralen en heeft een efficiënt waterverbruik.

FR CL.1 caresse la main en douceur avec 40 jets individuels et se distingue par une faible consommation d'eau.



DE CL.1 fügt sich perfekt in verschiedene Anwendungsbereiche ein.
 NL CL.1 past perfect in verschillende toepassingen.
 FR CL.1 s'intègre parfaitement dans différents domaines d'application.



Mix and Match



DE Höchste Individualität und ein besonderes haptisches Erlebnis ermöglichen die dreidimensionalen Griffstrukturen von CL.1.

NL De driedimensionale structuren van de grepen van CL.1 maken een geheel eigen stijl en een bijzondere tactiele ervaring mogelijk.

FR Les structures tridimensionnelles des poignées de CL.1 garantissent une individualité maximale et un toucher exceptionnel.

CL.1

Selected Products



aspiring
dynamic
pioneering



DE CL.1 bietet eine Vielzahl von Produktlösungen und Kombinationsmöglichkeiten für Waschtisch, Dusche und Wanne.

NL CL.1 biedt een breed scala aan productoplossingen en combinatiemogelijkheden voor wastafel, douche en badkuip.

FR CL.1 offre une multitude de solutions de produits et de possibilités de combinaisons pour le lavabo, la douche et la baignoire.



Discover the entire product family:
dornbracht.com/cl.1

Produktinformation
Productinformatie
Information sur les produits

^{DE} Auszug aus dem Produktprogramm.
Vollständige Informationen erhalten Sie bei
Ihrem Händler. Aus drucktechnischen
Gründen können die hier abgebildeten
Farben nicht verbindlich sein.

^{NL} Samenvatting uit het productprogramma.
Volledige informatie ontvangt u bij uw handelaar.
Om druktechnische redenen zijn
de hier afgebeelde kleuren niet bindend.

^{FR} Extrait de notre gamme de produits.
Pour des informations complètes, veuillez vous
adresser à votre commerçant. Du fait des
procédés d'impression, les couleurs présentées
ici sont sans engagement de notre part.

Oberflächen Armaturen
Oppervlakken kranen
Finitions robinetteries



00
Chrom
Chroom
Chrome




06
Platin gebürstet
Platina geborsteld
Platine brossé



47
Champagne (22kt Gold)
Champagne (22kt Goud)
Champagne (Or 22cts)



46
Champagne gebürstet
(22kt Gold)
Champagne geborsteld
(22kt Goud)
Champagne brossé
(Or 22cts)



19
Dark Chrome
Dark Chrome



99
Dark Platinum gebürstet
Dark Platinum geborsteld
Dark Platinum brossé

Waschtisch
Wastafel
Lavabo

DESIGN SERIES

CL.1



33 521 705
Waschtisch-Einhandbatterie
ohne Ablaufgarnitur
Eengreeps Wastafelmengkraan
zonder afvoergarnituur
Mitigeur monocommande de lavabo
sans garniture d'écoulement
[4 l/min.]



36 860 705 ²
Waschtisch-Wand-Einhandbatterie
ohne Ablaufgarnitur
Eengreeps wandmengkraan zonder
afvoergarnituur
Mitigeur monocommande de lavabo
mural sans garniture d'écoulement
[4,5 l/min.]



13 715 705 + 20 004 706 ¹
Waschtisch-Dreilochbatterie
ohne Ablaufgarnitur
3-gats Wastafelmengkraan zonder
afvoergarnituur
Mélangeur lavabo à 3 trous sans
garniture d'écoulement
[4 l/min.]



13 715 705
Waschtisch-Stand-Auslauf
ohne Ablaufgarnitur
Wastafelluitloop voor staande
montage zonder afvoergarnituur
Bec déverseur pour lavabo,
montage sur gorge sans
garniture d'écoulement
[4 l/min.]



13 715 705 + 20 005 705 +
20 005 706 ¹
Waschtisch-Dreilochbatterie
ohne Ablaufgarnitur
3-gats Wastafelmengkraan zonder
afvoergarnituur
Mélangeur lavabo à 3 trous sans
garniture d'écoulement
[4 l/min.]



13 800 705 ²
Waschtisch-Wand-Auslauf
ohne Ablaufgarnitur
Wanduitloop voor wandmontage
zonder afvoergarnituur
Bec déverseur pour lavabo,
montage mural sans garniture
d'écoulement
[4,5 l/min.]



13 715 705 + 20 002 705 +
20 002 706 ¹
Waschtisch-Dreilochbatterie
ohne Ablaufgarnitur
3-gats Wastafelmengkraan zonder
afvoergarnituur
Mélangeur lavabo à 3 trous sans
garniture d'écoulement
[4 l/min.]



13 800 705 + 36 607 706 +
36 607 707 ²
Waschtisch-Wandbatterie
ohne Ablaufgarnitur
3-gats wandmengkraan zonder
afvoergarnituur
Robinetterie murale pour lavabo
sans garniture d'écoulement
[4,5 l/min.]

¹ Erhältlich in verschiedenen Größen und Ausladungen. Nähere Informationen erhalten Sie im Fachhandel oder auf unserer Website. / Verkrijgbaar in verschillende maten en spongen. Neem voor meer informatie contact op met uw dealer of kijk op onze website. / Disponible en différentes tailles et saillies. Pour plus d'informations, veuillez vous adresser à un revendeur spécialisé ou consulter notre site Internet.

² Für diesen Artikel wird eine Bausatz-Vormontage benötigt. / Voor dit artikel is een inbouwset nodig. / Un corps à encastrer est nécessaire pour l'installation de cet article.
³ In zwei Durchflussklassen erhältlich. / Verkrijgbaar in twee doorstroomklassen. / Disponible en deux classes de débit.

Bidet



33 600 705
Bidet-Einhandbatterie
mit Ablaufgarnitur
Bidet eengreepsmengkraan
met afvoergarnituur
Mitigeur monocommande de
bidet avec garniture d'écoulement
[6 l/min.]

Dusche Douche Douche



36 503 780 + 36 607 705 ²
Thermostatmodul mit 2 Ventilen
Thermostaat module met
2 stopkranen
Module thermostatique avec
2 robinets à encastrer

Dusche Serienneutral

Douche Serieneutraal

Douche N'appartenant à aucune série

DESIGN SERIES

CL.1



26 413 980 + 28 012 979 ²
Duschgarnitur
Glijstangset
Garniture de douche
[15 l/min.]



28 504 670 ²
Kopfbrause
Hoofddouche
Douche de tête
[7 l/min.]



28 765 980 ^{2, 3}
Regenbrause mit Wandanbindung
Regendouche met wandbevestiging
Pomme de douche arrosoir
à fixation murale
[20 l/min.]



34 459 980 + 28 018 979 ³
Shower Pipe mit Brausebatterie
Showerpipe met douchemengkraan
Colonne de douche avec mélangeur
de douche
[20 l/min.]



28 044 980 ²
Regenbrause für Deckeneinbau
mit Licht
Regendouche voor plafondbouw
met licht
Pomme de douche arrosoir
pour montage encastré au plafond
avec lumière
[18 l/min.]



27 809 985 ^{2, 3}
Schlauchbrausegarnitur mit
Einzelrosetten
Douchegarnituur met rozetten
Garniture de douche avec
rosaces individuelles
[15 l/min.]

¹ Erhältlich in verschiedenen Größen und Ausladungen. Nähere Informationen erhalten Sie im Fachhandel oder auf unserer Website. / Verkrijgbaar in verschillende maten en srongen. Neem voor meer informatie contact op met uw dealer of kijk op onze website. / Disponible en différentes tailles et saillies. Pour plus d'informations, veuillez vous adresser à un revendeur spécialisé ou consulter notre site Internet.

² Für diesen Artikel wird eine Bausatz-Vormontage benötigt. / Voor dit artikel is een inbouwset nodig. / Un corps à encastrer est nécessaire pour l'installation de cet article.
³ In zwei Durchflussklassen erhältlich. / Verkrijgbaar in twee doorstroomklassen. / Disponible en deux classes de débit.

Dusche Serienneutral
 Douche Serieneutraal
 Douche N'appartenant à aucune série



13 425 979 ²
 Schwallauslauf mit Einzelstrahlen für Wandmontage
 Watervaluitloop met aparte stralen voor wandmontage
 Bec déverseur avec jets individuels pour montage mural
 [9,5 l/min.]



36 426 670 ²
 UP-Thermostat mit Zweiwege-Mengenregulierung
 Inbouwthermostaat met 2-weg stopkraan
 Thermostat à encastrer avec réglage de débit et inverseur 2 voies intégré



36 120 670 ²
 UP-Einhandbatterie mit Umstellung
 Eengreeps douchemengkraan voor inbouwmontage met omstelling
 Mitigeur monocommande encastré avec inverseur

Wanne
 Bad
 Bain



25 863 705
 Wannen-Einhandbatterie mit Standrohr für freistehende Montage mit Schlauchbrausegarnitur
 Eengreeps badmengkraan met standpijp voor vrijstaande montage met douchegarnituur
 Mitigeur monocommande bain/douche avec tube vertical positionnement libre et garniture de douche
 [24,6 l/min.]



13 612 705 + 27 702 980 + 20 000 705 + 20 000 706 + 29 140 670
 Wannen-Fünflochbatterie für Wannenrandmontage mit Umstellung
 5-gats badmengkraan voor badrandmontage met omstelling
 Robinetterie de baignoire à 5 trous pour montage sur gorge avec inverseur
 [24,6 l/min.]



13 801 705
 Wannenauslauf für Wandmontage
 Baduitloop voor wandmontage
 Bec déverseur de bain pour montage mural
 [24,6 l/min.]

Accessoires

DESIGN SERIES

CL.1



83 020 705
 Wannengriff
 Badgreep
 Barre d'appui



83 400 780
 Glashalter, Wandmodell
 Glashouder wandmodel
 Porte-verre mural



83 045 705
 Badetuchhalter
 Badhanddoekhouder
 Porte-serviette de bain



83 435 970
 Spender, Wandmodell
 Pompje wandmodel
 Distributeur mural



83 211 705
 Handtuchhalter, 1-teilig, starr
 Handdoekhouder 1-delig vast
 Porte-serviette en une partie ayant une fixation mono point

83 500 705
 Papierrollenhalter ohne Deckel
 Closetrolhouder zonder klep
 Distributeur de papier sans couvercle



83 251 980
 Haken
 Haak
 Patère

¹ Erhältlich in verschiedenen Größen und Ausladungen. Nähere Informationen erhalten Sie im Fachhandel oder auf unserer Website. / Verkrijgbaar in verschillende maten en sprongen. Neem voor meer informatie contact op met uw dealer of kijk op onze website. / Disponible en différentes tailles et saillies. Pour plus d'informations, veuillez vous adresser à un revendeur spécialisé ou consulter notre site Internet.

² Für diesen Artikel wird eine Bausatz-Vormontage benötigt. / Voor dit artikel is een inbouwset nodig. / Un corps à encastrer est nécessaire pour l'installation de cet article.
³ In zwei Durchflussklassen erhältlich. / Verkrijgbaar in twee doorstroomklassen. / Disponible en deux classes de débit.

Accessoires



83 900 780
Toiletten-Bürstengarnitur,
Wandmodell
WC-borstelgarnituur wandmodel
Porte-balai mural



12 660 979
Abdeckplatte für WC-UP-Spülkasten
der Firma TeCe
Afdekplaat voor inbouwreservoir van
de firma TeCe
Plaque de recouvrement pour
réservoir de chasse d'eau à encastrer
de la société TeCe



12 665 980
Betätigungsplatte
für WC-UP-Spülkasten
der Firma Geberit
Bedieningsplaat
voor wc-inbouwreservoir
van Geberit
Platine de commande pour réservoir
de chasse d'eau à encastrer
de la société Geberit



Discover the entire product family:
dornbracht.com/cl.1



DE Serienübergreifendes Design: Statten Sie auch Ihre Dusche mit CL.1 aus.
NL Serie-overkoepelend design: geef ook uw douche vorm met CL.1.
FR Design commun à toutes les séries : équipez également votre douche de solutions de la série CL.1.

IMO

The Universal

^{DE} IMO ist unaufgeregt und authentisch. Ihre vielseitige Form: eine erfrischende Bereicherung für jedes Bad.

^{NL} IMO is ongekunsteld en authentiek. Zijn veelzijdige vorm is een verfrissende verrijking voor iedere badkamer.

^{FR} IMO est sereine et authentique. Sa forme polyvalente : un enrichissement rafraîchissant pour chaque salle de bains.





Luxurious Lightness

DE IMO in der neuen Oberfläche Light Gold gebürstet verbindet luxuriöse Ästhetik mit zeitgemäßer Leichtigkeit. Ihr lichter Goldton, der subtil zwischen kühlen und warmen Untertönen changiert, verleiht ihr eine lebhaft Anmutung und macht sie faszinierend facettenreich.

NL IMO in de nieuwe finish Light Gold verbindt een luxe esthetiek met moderne lichtheid. De lichte goudtint, die subtiel afwisselend koele en warme ondertonen heeft, geeft de kraan een levendige uitstraling en maakt hem fascinerend veelzijdig.

FR IMO dans la nouvelle finition Light Gold brossé allie une esthétique luxueuse à une légèreté contemporaine. Sa teinte dorée claire, qui oscille subtilement entre des nuances froides et chaudes, lui confère une impression de vivacité et la rend fascinante par ses multiples facettes.

DE Der IMO Einhebelmischer in Light Gold gebürstet in einer spielerischen Kombination mit ausgefallenen Fliesen und Multicolor-Terrazzo.

NL De IMO eenhendelmengkraan in Light Gold in een speelse combinatie met opvallende tegels en multicolor-terrazzo.

FR Le mitigeur monocommande IMO en Light Gold brossé se combine de manière ludique avec des carreaux originaux et le terrazzo multicolore.





DE Pastelliges Rosa verleiht dem Gästebad seine unkonventionelle Wirkung. Mit dem Waschplatz bietet es ausreichend Raum, um Alltägliches zu verstauen. IMO in Schwarz matt setzt vor diesem Hintergrund ausdrucksstarke Akzente – von der Armatur bis zu den Accessoires.


NL Pastelroze creëert een onconventioneel effect in de gastenbadkamer. Met de wastafel biedt het voldoende ruimte om de dagelijkse behoeften op te bergen. IMO in Mat zwart zorgt voor deze achtergrond voor expressieve accenten – van de kraan tot aan de accessoires.

FR Le rose pastel offre à la salle de bains d'invités son effet peu conventionnel. Avec le plan de toilette, elle donne suffisamment d'espace pour ranger les objets du quotidien. IMO en Noir mat crée un contraste marqué en arrière-plan : de la robinetterie aux accessoires.

DE Rund und eckig: IMO vereint konsequent zwei Formensprachen. Ihre formhybride Gestalt verleiht der Serie eine Universalität, die modern, klar und hochwertig wirkt. Nach dem jüngsten Refinement zeigt sich IMO mit perfektionierten Proportionen in einem noch minimalistischeren Look – hier in der berührungslosen Variante. Mit ihrem universellen Design ist sie dabei offen für verschiedene Interpretationen.

NL Rond en hoekig: IMO combineert consequent twee vormen. Zijn hybride vormgeving maakt de serie universeel, met een moderne, heldere en hoogwaardige uitstraling. Na de laatste verfijning heeft IMO geperfectioneerde proporties in een nog minimalistischer look – hier de touchfree versie. Met zijn universeel design staat IMO open voor verschillende interpretaties.

FR Forme ronde et carrée : IMO réunit systématiquement deux esthétiques. Sa structure hybride confère à la série un caractère universel, moderne, épuré, évocateur de qualité. Suite aux dernières améliorations apportées à la série, IMO présente un aspect encore plus minimaliste avec des proportions perfectionnées, comme ici dans la variante sans contact. Avec son design universel, elle est ouverte à différentes interprétations.



A Perfect Refreshment



DE Ein Gefühl von Offenheit auf kleiner Fläche – das urbane Bad inszeniert sich wie ein Modul im offenen Raum. Braune Fliesen schaffen in Kombination mit Holz einen bis dahin nicht dagewesenen Look und bringen Natürlichkeit ins Bad, dessen neutrale Farbstimmung souverän ergänzt wird von IMO in Dark Chrome.

NL Een gevoel van openheid op een klein oppervlak – de urbane badkamer presenteert zich als een module in de open ruimte. Bruine tegels zorgen in combinatie met hout voor een ongekende uitstraling en verlenen een natuurlijke sfeer aan de kleine badkamer, waarvan de neutrale kleurstelling op soevereine wijze wordt aangevuld door IMO in Dark Chrome.

FR Un sentiment d'ouverture dans un petit espace – la salle de bains urbaine se met en scène comme un module dans l'espace ouvert. Des carreaux marron combinés au bois créent un aspect inédit et apportent une touche naturelle dans la petite salle de bains, dont l'ambiance de couleur neutre est complétée de manière souveraine par IMO en Dark Chrome.

DE Verbesserten Komfort bietet IMO in der Ausführung als Einhebelmischer mit erhöhtem Auslauf.

NL In de uitvoering als eenhendelmengkraan met verhoogde uitloop biedt IMO verbeterd comfort.

FR Le mitigeur monocommande IMO à bec haut améliore le confort.



Where Life Happens

DE Pastellgelbe Fliesen und warme Holztöne bestimmen ein Ambiente, das freundlich und aufgeräumt wirkt: Das gesamte Bad vermittelt einen Optimismus, mit dem der Tag entspannt starten und zu Ende gehen kann. IMO in Chrom setzt leichte Akzente – von der Armatur bis zu den Accessoires.

NL Pastelgele tegels en warme houttinten bepalen een ambiance die vriendelijk en opgeruimd oogt: de hele badkamer straalt een optimisme uit, waarmee de dag ontspannen kan worden gestart en afgesloten. IMO in Chrom zet lichte accenten – van de kraan tot en met de accessoires.

FR Les carreaux jaune pastel et les tons boisés chauds définissent une ambiance qui semble conviviale et ordonnée : l'ensemble de la salle de bains transmet un optimisme qui permet de commencer et de terminer la journée de manière détendue. IMO en Chrome apporte une touche de légèreté – de la robinetterie aux accessoires.

DE Ein Bad für das Leben in allen Facetten: Die komfortable Treppe erleichtert den Einstieg in die Wanne und dient zugleich als Sitzgelegenheit oder Ablagefläche.

NL Een badkamer voor het leven in al zijn facetten: de brede treden maken het instappen in de badkuip eenvoudiger en dienen tegelijk als zitje of plek om badspullen neer te leggen.

FR Une salle de bains pour la vie sous toutes ses facettes : l'escalier confortable facilite l'accès à la baignoire et sert également de siège ou de surface de rangement.

IMO

Selected Products

simple
universal
fresh



DE Der luxuriöse Charakter offenbart sich in feinen Details und großzügiger Raumnutzung. Wiederkehrende Elemente in einzelnen Badbereichen kreieren eine harmonische Atmosphäre im salbeigrünen Bad und korrespondieren mit der Formensprache der IMO.

NL Het luxueuze karakter wordt zichtbaar in fijne details en royale benutting van de ruimte. Terugkerende elementen in afzonderlijke badgedeelten zorgen voor een harmonieuze sfeer in het saliegroene bad en komen overeen met de vormtaal van IMO.

FR Le caractère luxueux se révèle dans la finesse des détails et l'utilisation généreuse de l'espace. Des éléments récurrents dans les différentes zones créent une atmosphère harmonieuse dans la salle de bains vert sauge et correspondent au design IMO.

Luxury Reinterpreted



Discover the entire product family:
dornbracht.com/imo

Produktinformation
Productinformatie
Information sur les produits

^{DE} Auszug aus dem Produktprogramm.
Vollständige Informationen erhalten Sie bei
Ihrem Händler. Aus drucktechnischen
Gründen können die hier abgebildeten
Farben nicht verbindlich sein.

^{NL} Samenvatting uit het productprogramma.
Volledige informatie ontvangt u bij uw handelaar.
Om druktechnische redenen zijn
de hier afgebeelde kleuren niet bindend.

^{FR} Extrait de notre gamme de produits.
Pour des informations complètes, veuillez vous
adresser à votre commerçant. Du fait des
procédés d'impression, les couleurs présentées
ici sont sans engagement de notre part.

Oberflächen Armaturen
Oppervlakken kranen
Finitions robinetteries




00
Chrom
Chroom
Chrome




93
Chrom gebürstet
Chroom geborsteld
Chrome brossé



06
Platin gebürstet
Platina geborsteld
Platine brossé



27
Light Gold gebürstet
Light Gold geborsteld
Or clair brossé



19
Dark Chrome
Dark Chrome
Dark Chrome



99
Dark Platinum gebürstet
Dark Platinum geborsteld
Dark Platinum brossé



33
Schwarz matt
Mat Zwart
Noir mat

Waschtisch
Wastafell
Lavabo

DESIGN SERIES

IMO



NEW

17 500 671
Standventil, Kaltwasser
Toiletkraan koud water
Robinet de service Eau froide
[4,6 l/min.]



NEW

33 525 671
Waschtisch-Einhandbatterie
ohne Ablaufgarnitur
Eengreeps wastafelmengkraan
zonder afvoergarnituur
Mitigeur monocommande de lavabo
sans garniture d'écoulement
[4,6 l/min.]



NEW

33 500 671
Waschtisch-Einhandbatterie
mit Ablaufgarnitur
Eengreeps Wastafelmengkraan
met afvoergarnituur
Mitigeur monocommande de lavabo
avec garniture d'écoulement
[4,6 l/min.]



NEW

33 521 671
Waschtisch-Einhandbatterie
ohne Ablaufgarnitur
Eengreeps wastafelmengkraan
zonder afvoergarnituur
Mitigeur monocommande de lavabo
sans garniture d'écoulement
[4,6 l/min.]



NEW

33 537 671
Waschtisch-Einhandbatterie mit
erhöhtem Standfuß ohne Ablaufgarnitur
Eengreeps wastafelmengkraan
met verhoogde standpijp zonder
afvoergarnituur
Mitigeur monocommande de lavabo
avec pied surélevé sans garniture
d'écoulement
[4,6 l/min.]



NEW

22 585 671¹
Waschtisch-Einlochbatterie mit
Standrohr ohne Ablaufgarnitur
1-gats wastafelmengkraan met
standpijp zonder afvoergarnituur
Mélangeur de lavabo monotrou
avec tube vertical sans garniture
d'écoulement
[4,6 l/min.]



NEW

33 526 671
Waschtisch-Einhandbatterie mit
hohem Auslauf ohne Ablaufgarnitur
Eengreeps Wastafelmengkraan met
hoge uitloop zonder afvoergarnituur
Mitigeur monocommande de lavabo
avec bec déverseur haut sans garniture
d'écoulement
[4,6 l/min.]



NEW

33 528 671
Waschtisch-Einhandbatterie mit
hohem Auslauf mit Ablaufgarnitur
Eengreeps wastafelmengkraan met
hoge uitloop met afvoergarnituur
Mitigeur monocommande de lavabo
avec bec déverseur haut avec garniture
d'écoulement
[4,6 l/min.]



NEW

29 217 671
Waschtisch-Zweilochbatterie
mit Ablaufgarnitur
2-gats wastafelmengkraan
met afvoergarnituur
Mitigeur de lavabo à 2 trous
avec garniture d'écoulement
[4,6 l/min.]

¹ Für diesen Artikel wird eine Bausatz-Vormontage benötigt. / Voor dit artikel is een inbouwset nodig. / Un corps à encastrer est nécessaire pour l'installation de cet article.

Waschtisch Wastafel Lavabo

DESIGN SERIES

IMO



NEW

29 218 671

Waschtisch-Zweilochbatterie mit hohem Auslauf ohne Ablaufgarnitur
2-gats wastafelmengkraan met hoge uitloop zonder afvoergarnituur
Mitigeur de lavabo à 2 trous avec bec déverseur haut sans garniture d'écoulement
[4,6 l/min.]



NEW

36 712 671¹

Waschtisch-Wandbatterie ohne Ablaufgarnitur
3-gats wandmengkraan zonder afvoergarnituur
Robinetterie murale pour lavabo sans garniture d'écoulement
[4,6 l/min.]



NEW

33 600 671

Bidet-Einhandbatterie mit Ablaufgarnitur
Bidet eengreepsmengkraan met afvoergarnituur
Mitigeur monocommande de bidet avec garniture d'écoulement
[6 l/min.]



NEW

20 713 671

Waschtisch-Dreilochbatterie mit Ablaufgarnitur
3-gats Wastafelmengkraan met afvoergarnituur
Mélangeur lavabo à 3 trous avec garniture d'écoulement
[4,6 l/min.]



NEW

13 716 671

Waschtisch-Stand-Auslauf ohne Ablaufgarnitur
Wastafelluitloop voor staande montage zonder afvoergarnituur
Bec déverseur pour lavabo, montage sur gorge sans garniture d'écoulement
[4,6 l/min.]

Wanne Bad Bain



NEW

36 860 671¹

Waschtisch-Wand-Einhandbatterie ohne Ablaufgarnitur
Eengreeps wandmengkraan zonder afvoergarnituur
Mitigeur monocommande de lavabo mural sans garniture d'écoulement
[4,6 l/min.]



NEW

13 800 671¹

Waschtisch-Wand-Auslauf ohne Ablaufgarnitur
Wanduitloop voor wandmontage zonder afvoergarnituur
Bec déverseur pour lavabo, montage mural sans garniture d'écoulement
[4,6 l/min.]



13 801 670¹

Wannenauslauf für Wandmontage
Baduitloop voor wandmontage
Bec déverseur de bain pour montage mural
[26,5 l/min.]



NEW

36 861 671¹

Waschtisch-Wand-Einhandbatterie ohne Ablaufgarnitur
Eengreeps wandmengkraan zonder afvoergarnituur
Mitigeur monocommande de lavabo mural sans garniture d'écoulement
[4,6 l/min.]



44 515 670

Waschtischcharmatur mit elektronischer Öffnungs- und Schließfunktion ohne Ablaufgarnitur
Wastafelkraan met elektronisch openen en sluiten zonder afvoergarnituur
Robinetterie de lavabo avec fonction d'ouverture et de fermeture électronique sans garniture d'écoulement
[5,7 l/min.]



NEW

33 200 671¹

Wannen-Einhandbatterie für Wandmontage ohne Garnitur
Eengreeps badmengkraan voor wandmontage zonder garnituur
Mitigeur monocommande bain/douche pour montage mural sans garniture
[16,7 l/min.]



NEW

25 863 671²

Wannen-Einhandbatterie mit Standrohr für freistehende Montage mit Schlauchbrausegarnitur
Eengreeps badmengkraan met standpijp voor vrijstaande montage met douchegarnituur
Mitigeur monocommande bain/douche avec tube vertical pour montage isolé et garniture de douche
[23,2 l/min.]



NEW

36 707 671¹

Waschtisch-Wandbatterie ohne Ablaufgarnitur
3-gats wandmengkraan zonder afvoergarnituur
Robinetterie murale pour lavabo sans garniture d'écoulement
[4,6 l/min.]



44 521 670

Waschtischcharmatur mit elektronischer Öffnungs- und Schließfunktion ohne Ablaufgarnitur
Wastafelkraan met elektronisch openen en sluiten zonder afvoergarnituur
Robinetterie de lavabo avec fonction d'ouverture et de fermeture électronique sans garniture d'écoulement
[5,7 l/min.]



27 412 670^{1,2}

Wannen-Dreiloch-Einhandbatterie für Wannenrand- bzw. Fliesenrandmontage
3-gats badmengkraan voor badrand- en tegelrandmontage
Mitigeur monocommande de bain à 3 trous pour montage sur gorge ou hors baignoire
[19,2 l/min.]

¹ Für diesen Artikel wird eine Bausatz-Vormontage benötigt. / Voor dit artikel is een inbouwset nodig. / Un corps à encastrer est nécessaire pour l'installation de cet article.

¹ Für diesen Artikel wird eine Bausatz-Vormontage benötigt. / Voor dit artikel is een inbouwset nodig. / Un corps à encastrer est nécessaire pour l'installation de cet article.
² In zwei Durchflussklassen erhältlich. / Verkrijgbaar in twee doorstroomklassen. / Disponible en deux classes de débit.

Dusche
Douche
Douche

Accessoires



26 413 979 + 28 018 979 ²
Duschgarnitur
Glijstangset
Garniture de douche
[15 l/min.]



28 679 670 ^{1,2}
Regenbrause mit Wandanbindung
300 mm
Regendouche met wandbevestiging
300 mm
Pomme de douche arrosoir
à fixation murale
300 mm
[14 l/min.]



27 802 970 ^{1,2}
Schlauchbrausegarnitur mit
integriertem Brausehalter
Douchegarnituur met geïntegreerde
douchehouder
Garniture de douche avec support
de douche intégré
[15 l/min.]



28 508 980 ^{1,2}
Kopfbrause
Hoofddouche
Douche de tête
[9 l/min.]



28 528 782 ^{1,2}
Seitenbrause ohne Mengenregulierung
Zijdouche zonder stopkraan
Douchette latérale sans réglage du débit
[7 l/min.]



36 459 979 + 28 018 979 ²
Shower Pipe mit Brause-Thermostat
Showerpipe met douchethermostaat
Colonne de douche avec thermostat
de douche
[7 l/min.]



NEW

36 503 780 + 2x 36 607 980 ¹
x-TOOL Thermostatmodul mit
2 Ventilen
xTOOL Thermostaat module
met 2 stopkranen
xTOOL Module thermostatique
avec 2 robinets



NEW

36 607 671 ¹
Unterputzventil, rechtsschließend 1/2"
Inbouwstopkraan rechtssluitend 1/2"
Robinet d'arrêt à encastrer fermant
à droite 1/2"



NEW

83 400 976
Glashalter
Glashouder
Porte-verre



NEW

83 410 976
Seifenhalter
Zeepschaaltje
Porte-savon



NEW

83 430 976
Lotionspender
Lotionhouder
Distributeur de lotion



NEW

83 250 976
Haken
Haak
Patère



NEW

83 200 976
Handtuchring
Handdoekring
Anneau porte-serviette



NEW

83 060 976
Badetuchhalter
Badhanddoekhouder
Porte-serviette de bain



NEW

12 665 979
Betätigungsplatte
für WC-UP-Spülkasten
der Firma Geberit
Bedieningsplaat
voor wc-inbouwreservoir
van Geberit
Platine de commande pour réservoir
de chasse d'eau à encastrer
de la société Geberit



NEW

83 900 976
Toilettenbürstengarnitur
WC-borstelgarnituur wandmodel
Porte-balai mural



NEW

83 515 976
Papierrollenhalter mit Ablage
Closetrolhouder met legplank
Porte-rouleau de papier



NEW

83 500 976
Papierrollenhalter
Closetrolhouder
Porte-rouleau de papier

¹ Für diesen Artikel wird eine Bausatz-Vormontage benötigt. / Voor dit artikel is een inbouwset nodig. / Un corps à encastrer est nécessaire pour l'installation de cet article.
² In zwei Durchflussklassen erhältlich. / Verkrijgbaar in twee doorstroomklassen. / Disponible en deux classes de débit.



Discover the entire product family:
dornbracht.com/imo



MADISON

The Timeless

^{DE} MADISON erhebt sich über Trends. Ihre zeitlose Form: stilsicher und stilprägend – wo immer man ihr begegnet.

^{NL} MADISON gaat veel verder dan korte trends. Zijn tijdloze vorm is stijlvast en stijlbepalend, overal waar je hem tegenkomt.

^{FR} MADISON dépasse les tendances. Sa forme intemporelle : un style caractéristique et affirmé quel que soit l'endroit.





DE Die Grande Dame im Bad. MADISON steht für die Unvergänglichkeit einer klassisch-historischen Form. Eine Formensprache, die Erinnerungen weckt – an die Badkultur früherer Tage. Ein Design, das jede Mode überlebt.

NL De Grande Dame van de badkamer. MADISON staat voor de onvergankelijkheid van een klassieke, historische vorm. Een vormentaal die herinneringen wekt aan de badcultuur van weleer. Een design dat iedere mode overleeft.

FR La Grande Dame dans la salle de bains. MADISON incarne l'intemporalité des formes anciennes classiques. Un langage formel qui éveille des souvenirs de la culture du bain d'autrefois. Un design qui survit à toutes les modes.



^{DE} Die freistehende Wannen-Zwei-
lochbatterie: Sichtbar verlaufende Stand-
rohre und die elegante Auflagegabel
unterstreichen die traditionelle Anmutung
von MADISON.

^{NL} De vrijstaande 2-gats badmengkraan:
de zichtbaar verlopende standpijpen
en de elegante oplegvork onderstrepen
de traditionele uitstraling van MADISON.

^{FR} Mélangeur de bain à deux trous pour
montage isolé : les tubes verticaux
apparents et le support de douchette
à main élégant soulignent habilement
l'aspect traditionnel de MADISON.






MADISON

Selected Products

DESIGN SERIES

MADISON

grand
authentic
timeless



DE MADISON fügt sich harmonisch in alle Anwendungsbereiche ein und bietet zahlreiche Gestaltungsoptionen.

NL MADISON past harmonieus in alle toepassingen en biedt legio mogelijkheden voor de vormgeving.

FR MADISON s'intègre harmonieusement dans tous les domaines d'application et offre de nombreuses options d'aménagement.



Discover the entire product family:
dornbracht.com/madison

Produktinformation
Productinformatie
Information sur les produits

^{DE} Auszug aus dem Produktprogramm.
Vollständige Informationen erhalten Sie bei
Ihrem Händler. Aus drucktechnischen
Gründen können die hier abgebildeten
Farben nicht verbindlich sein.


^{NL} Samenvatting uit het productprogramma.
Volledige informatie ontvangt u bij uw handelaar.
Om druktechnische redenen zijn
de hier afgebeelde kleuren niet bindend.

^{FR} Extrait de notre gamme de produits.
Pour des informations complètes, veuillez vous
adresser à votre commerçant. Du fait des
procédés d'impression, les couleurs présentées
ici sont sans engagement de notre part.

Oberflächen Armaturen
Oppervlakken kranen
Finitions robinetteries




00
Chrom
Chroom
Chrome



08
Platin
Platina
Platine



06
Platin gebürstet
Platina geborsteld
Platine brossé



09
Messing (23kt Gold)
Messing (23kt Goud)
Laiton (Or 23cts)



28
Messing gebürstet
(23kt Gold)
Messing geborsteld
(23kt Goud)
Laiton brossé (Or 23cts)



99
Dark Platin gebürstet
Dark Platin geborsteld
Dark Platin brossé

Waschtisch
Wastafel
Lavabo

DESIGN SERIES

MADISON



20 700 360
Waschtisch-Dreilochbatterie
mit Ablaufgarnitur
3-gats Wastafelmengkraan
met afvoergarnituur
Mélangeur lavabo à 3 trous
avec garniture d'écoulement
[7 l/min.]



22 500 360
Waschtisch-Einlochbatterie
mit Ablaufgarnitur
1-gats Wastafelmengkraan
met afvoergarnituur
Mélangeur de lavabo monotrou
avec garniture d'écoulement
[7 l/min.]



20 700 370 + 11 170 370
Waschtisch-Dreilochbatterie
mit Ablaufgarnitur
3-gats Wastafelmengkraan
met afvoergarnituur
Mélangeur lavabo à 3 trous
avec garniture d'écoulement
[7 l/min.]



36 712 361 ²
Waschtisch-Wandbatterie
ohne Ablaufgarnitur
3-gats wandmengkraan
zonder afvoergarnituur
Robinetterie murale pour lavabo
sans garniture d'écoulement
[7 l/min.]

Bidet



24 510 360
Bidet-Einlochbatterie
mit Ablaufgarnitur
1-gats bidetmengkraan
met afvoergarnituur
Mélangeur de bidet monotrou
avec garniture d'écoulement
[7 l/min.]

¹ Erhältlich in verschiedenen Größen und Ausladungen. Nähere Informationen erhalten Sie im Fachhandel oder auf unserer Website. / Verkrijgbaar in verschillende maten en spongen. Neem voor meer informatie contact op met uw dealer of kijk op onze website. / Disponible en différentes tailles et saillies. Pour plus d'informations, veuillez vous adresser à un revendeur spécialisé ou consulter notre site Internet.

² Für diesen Artikel wird eine Bausatz-Vormontage benötigt. / Voor dit artikel is een inbouwset nodig. / Un corps à encastrer est nécessaire pour l'installation de cet article.
³ In zwei Durchflussklassen erhältlich. / Verkrijgbaar in twee doorstroomklassen. / Disponible en deux classes de débit.

Dusche
Douche
Douche

DESIGN SERIES

MADISON

Dusche
Douche
Douche



26 413 370 + 28 002 970 ³
Duschgarnitur
Glijstangset
Garniture de douche
[9 l/min.]



34 459 360 + 11 420 360 +
28 002 970 ³
Shower Pipe mit Brausebatterie
Showerpipe met douchemengkraan
Colonne de douche avec mélangeur
de douche
[14 l/min.]



27 803 361 ^{2,3}
Schlauchbrausegarnitur
mit Einzelrosetten
Douchegarnituur met rozetten
Garniture de douche avec
rosaces individuelles
[9 l/min.]



36 503 977 + 36 607 361 ^{2,3}
Thermostatmodul mit 2 Ventilen
Thermostaat module met
2 stopkranen
Module thermostatique avec
2 robinets à encastrer
[9 l/min.]



28 002 970 ³
Metall-Handbrause mit
Porzellanriff (weiß)
Metalen handdouche met
porseleinen greep (wit)
Douchette à main en laiton
avec poignée en porcelaine
(blanche)
[9 l/min.]



36 200 361 ²
UP-Zweiwege-Umstellung
2-wegomstelling
voor inbouwmontage
Inverseur à 2 voies à encastrer



26 632 360 + 28 002 970 ³
Shower Pipe mit Brausebatterie
Showerpipe met douchemengkraan
Colonne de douche avec mélangeur
de douche
[14 l/min.]



28 508 360 ^{2,3}
Kopfbrause
Hoofddouche
Douche de tête
[9 l/min.]



36 426 977 ²
UP-Thermostat mit Zweiwege-
Mengenregulierung
Inbouwthermostaat met
2-weg stopkraan
Thermostat à encastrer avec réglage
de débit et inverseur 2 voies intégré



28 545 977 ^{2,3}
Regenbrause mit Wandanbindung
Regendouche met wandbevestiging
Pomme de douche arrosoir
à fixation murale
[14 l/min.]



28 565 977 ^{2,3}
Regenbrause
mit Deckenanbindung
Regendouche
met plafondbevestiging
Pomme de douche
arrosoir à fixation au plafond
[14 l/min.]

¹ Erhältlich in verschiedenen Größen und Ausladungen. Nähere Informationen erhalten Sie im Fachhandel oder auf unserer Website. / Verkrijgbaar in verschillende maten en sprongen. Neem voor meer informatie contact op met uw dealer of kijk op onze website. / Disponible en différentes tailles et saillies. Pour plus d'informations, veuillez vous adresser à un revendeur spécialisé ou consulter notre site Internet.

² Für diesen Artikel wird eine Bausatz-Vormontage benötigt. / Voor dit artikel is een inbouwset nodig. / Un corps à encastrer est nécessaire pour l'installation de cet article.
³ In zwei Durchflussklassen erhältlich. / Verkrijgbaar in twee doorstroomklassen. / Disponible en deux classes de débit.

Wanne
Bad
Bain



25 943 360
Wannen-Zweilochbatterie für freistehende Montage mit Handbrausegarnitur
2-gats badmengkraan voor vrijstaande montage met doucheset
Mélangeur bain à 2 trous positionnement libre avec douchette à main
[51 l/min.]



27 502 360
Wannen-Vierlochbatterie für Wannenrand- bzw. Fliesenrandmontage
4-gats badmengkraan voor badrand- en tegelrandmontage
Mélangeur bain/douche à 4 trous pour montage sur gorge ou hors baignoire
[23 l/min.]



25 023 360
Wannenbatterie für Wandmontage mit Handbrausegarnitur
Badmengkraan voor wandmontage met doucheset
Mélangeur bain/douche pour montage mural avec douchette à main
[26 l/min.]


Accessoires



83 030 361
Wannengriff
Badgreep
Barre d'appui



83 210 361
Handtuchhalter, 2-teilig, schwenkbar
Handdoekhouder 2delig draaibaar
Porte-serviette en deux parties pivotant



83 060 361
Badetuchhalter
Badhanddoekhouder
Porte-serviette de bain



83 200 361
Handtuchring, rund
Handdoekring rond
Anneau porte-serviette rond

Accessoires

DESIGN SERIES

MADISON



83 251 970
Haken
Haak
Patère



83 401 979
Glashalter, Wandmodell
Glashouder wandmodel
Porte-verre mural



83 435 970
Spender, Wandmodell
Pompje wandmodel
Distributeur mural



83 500 361
Papierrollenhalter ohne Deckel
Closetrolhouder zonder klep
Distributeur de papier sans couvercle



83 900 361
Toiletten-Bürstengarnitur, Wandmodell
WC-borstelgarnituur wandmodel
Porte-balai mural



12 660 979
Abdeckplatte für WC-UP-Spülkasten der Firma TeCe
Afdekplaat voor inbouwreservoir van de firma TeCe
Plaque de recouvrement pour réservoir de chasse d'eau à encastrier de la société TeCe



12 665 979
Betätigungsplatte für WC-UP-Spülkasten der Firma Geberit
Bedieningsplaat voor wc-inbouwreservoir van Geberit
Platine de commande pour réservoir de chasse d'eau à encastrier de la société Geberit



Discover the entire product family:
dornbracht.com/madison



DE Das zeitlose MADISON Design ist auch für die Dusche verfügbar.
NL Het tijdloze MADISON design is ook verkrijgbaar voor de douche.
FR Le design intemporel de MADISON est également disponible pour la douche.

LULU

The Unconventional

^{DE} LULU steht für die Lust am Kontrast und die Überwindung von Grenzen. Ihre kantige Form: grafisch exakt und soft zugleich.

^{NL} LULU staat voor plezier in contrasten en het verleggen van grenzen. Zijn hoekige vorm is grafisch exact en toch zacht.

^{FR} LULU joue avec les contrastes et repousse les limites. Sa forme anguleuse : graphiquement précise et douce à la fois.



Enjoy Life – Make Your Own Rules



DE Kompakter Korpus, filigraner Hebel: LULU bringt Kontraste mit Leichtigkeit zusammen.

NL Compact kraanhuis, verfijnde hendel: LULU brengt contrasten en lichtheid samen.

FR Corps compact, levier filiforme : LULU réunit les contrastes avec aisance.

DE Eine verführerische Idee. Eine Ode an die Freude. LULU belächelt Dogmen. Ihre Form wirkt grafisch-modern und doch emotional. Ihr Markenzeichen sind die abgerundeten Kanten, die einen subtilen Kontrapunkt zur rechteckigen Form setzen.

NL Een verleidelijk idee. Een ode aan de vreugde. LULU lacht over dogma's. Zijn vorm is grafisch modern en toch emotioneel. Zijn handelsmerk zijn de afgeronde randen, die een subtiel tegenwicht vormen voor de rechthoekige vorm.

FR Une idée tentante. Une ode à la joie. LULU se moque des dogmes. Sa forme paraît moderne et graphique et pourtant émotionnelle. Elle se distingue par ses bords arrondis qui s'opposent subtilement à la forme rectangulaire.

LULU

Selected Products

joyful
unconventional
seducing



DE LULU bietet für jeden Anwendungsbereich eine passende Produktlösung.

NL LULU biedt voor iedere toepassing een passende productoplossing.

FR LULU offre une solution de produit adaptée à chaque domaine d'application.



Discover the entire product family:
dornbracht.com/lulu

Produktinformation
Productinformatie
Information sur les produits

^{DE} Auszug aus dem Produktprogramm.
Vollständige Informationen erhalten Sie bei
Ihrem Händler. Aus drucktechnischen
Gründen können die hier abgebildeten
Farben nicht verbindlich sein.

^{NL} Samenvatting uit het productprogramma.
Volledige informatie ontvangt u bij uw handelaar.
Om druktechnische redenen zijn
de hier afgebeelde kleuren niet bindend.

^{FR} Extrait de notre gamme de produits.
Pour des informations complètes, veuillez vous
adresser à votre commerçant. Du fait des
procédés d'impression, les couleurs présentées
ici sont sans engagement de notre part.

Oberflächen Armaturen
Oppervlakken kranen
Finitions robinetteries



00
Chrom
Chroom
Chrome



06
Platin gebürstet
Platina geborsteld
Platine brossé

Waschtisch
Wastafel
Lavabo

DESIGN SERIES

LULU



33 500 710

Waschtisch-Einhandbatterie
mit Ablaufgarnitur

Eengreeps Wastafelmengkraan
met afvoergarnituur

Mitigeur monocommande de lavabo
avec garniture d'écoulement
[7 l/min.]



36 860 710 ²

Waschtisch-Wand-Einhandbatterie
mit Ablaufgarnitur

Eengreeps wandmengkraan zonder
afvoergarnituur

Mitigeur monocommande de lavabo
mural sans garniture d'écoulement
[7 l/min.]



20 713 710

Waschtisch-Dreilochbatterie
mit Ablaufgarnitur

3-gats Wastafelmengkraan
met afvoergarnituur

Mélangeur lavabo à 3 trous
avec garniture d'écoulement
[7 l/min.]

¹ Erhältlich in verschiedenen Größen und Ausladungen. Nähere Informationen erhalten Sie im Fachhandel oder auf unserer Website. / Verkrijgbaar in verschillende maten en spongen. Neem voor meer informatie contact op met uw dealer of kijk op onze website. / Disponible en différentes tailles et saillies. Pour plus d'informations, veuillez vous adresser à un revendeur spécialisé ou consulter notre site Internet.

² Für diesen Artikel wird eine Bausatz-Vormontage benötigt. / Voor dit artikel is een inbouwset nodig. / Un corps à encastrer est nécessaire pour l'installation de cet article.

³ In zwei Durchflussklassen erhältlich. / Verkrijgbaar in twee doorstroomklassen. / Disponible en deux classes de débit.

Dusche
Douche
Douche

Dusche
Douche
Douche

DESIGN SERIES

LULU



26 413 710 + 28 012 979 ³
Duschgarnitur
Glijstangset
Garniture de douche
[15 l/min.]



28 796 710 ^{2,3}
Regenbrause mit
Deckenanbindung
Regendouche met
plafondbevestiging
Pomme de douche arrosoir
à fixation au plafond
[20 l/min.]



27 808 710 ^{2,3}
Schlauchbrausegarnitur
mit Einzelrosetten
Douchegarnituur met rozetten
Garniture de douche avec
rosaces individuelles
[15 l/min.]



36 426 710 ²
UP-Thermostat mit
Zweiwege-Mengenregulierung
Inbouwthermostaat met
2-weg stopkraan
Thermostat à encastrer
avec réglage de débit et inverseur
2 voies intégré



36 200 710 ²
UP-Zweiwege-Umstellung
2-wegomstelling
voor inbouwmontage
Inverseur à 2 voies à encastrer



36 503 710 + 36 607 710 ²
Thermostatmodul
mit 2 Ventilen
Thermostaat module
met 2 stopkranen
Module thermostatique
avec 2 robinets à encastrer



28 508 710 ^{2,3}
Kopfbrause
Hoofddouche
Douche de tête
[9 l/min.]



36 122 710 ²
UP-Einhandbatterie
mit Umstellung
Eengreeps douchemengkraan
voor inbouwmontage
met omstelling
Mitigeur monocommande
encastré avec inverseur

Dusche Serienneutral
Douche Serieneutraal
Douche N'appartenant à aucune série



28 786 710 ^{2,3}
Regenbrause
mit Wandanbindung
Regendouche
met wandbevestiging
Pomme de douche arrosoir
à fixation murale
[20 l/min.]



34 460 979 + 28 018 979 ³
Shower Pipe mit Brause-Thermostat
Showerpipe met douchethermostaat
Colonne de douche avec thermostat
de douche
[14 l/min.]



34 442 979
Brause-Thermostat
für Wandmontage
Douchethermostaat
voor wandmontage
Mitigeur thermostatique
de douche pour montage mural

¹ Erhältlich in verschiedenen Größen und Ausladungen. Nähere Informationen erhalten Sie im Fachhandel oder auf unserer Website. / Verkrijgbaar in verschillende maten en sprongen. Neem voor meer informatie contact op met uw dealer of kijk op onze website. / Disponible en différentes tailles et saillies. Pour plus d'informations, veuillez vous adresser à un revendeur spécialisé ou consulter notre site Internet.

² Für diesen Artikel wird eine Bausatz-Vormontage benötigt. / Voor dit artikel is een inbouwset nodig. / Un corps à encastrer est nécessaire pour l'installation de cet article.
³ In zwei Durchflussklassen erhältlich. / Verkrijgbaar in twee doorstroomklassen. / Disponible en deux classes de débit.

Wanne
Bad
Bain



25 863 710

Wannen-Einhandbatterie mit Standrohr für freistehende Montage mit Schlauchbrausegarnitur

Eengreeps badmengkraan met standpijp voor vrijstaande montage met douchegarnituur

Mitigeur monocommande bain/douche avec tube vertical positionnement libre et garniture de douche

[26,7 l/min.]



27 412 710

Wannen-Dreiloch-Einhandbatterie für Wannenrand- bzw. Fliesenrandmontage

3-gats badmengkraan voor badrand- en tegelrandmontage

Mitigeur monocommande de bain à 3 trous pour montage sur gorge ou hors baignoire

[26,7 l/min.]



27 512 710

Wannen-Vierlochbatterie für Wannenrand- bzw. Fliesenrandmontage

4-gats badmengkraan voor badrand- en tegelrandmontage

Mélangeur bain/douche à 4 trous pour montage sur gorge ou hors baignoire

[23,5 l/min.]



33 200 710

Wannen-Einhandbatterie für Wandmontage ohne Garnitur

Eengreeps badmengkraan voor wandmontage zonder garnituur

Mitigeur monocommande bain/douche pour montage mural sans garniture

[17,8 l/min.]

Accessoires

DESIGN SERIES

LULU



NEW

83 400 976

Glashalter

Glashouder

Porte-verre



NEW

83 410 976

Seifenhalter

Zeepschaaltje

Porte-savon



NEW

83 430 976

Lotionspender

Lotionhouder

Distributeur de lotion



NEW

83 250 976

Haken

Haak

Patère



NEW

83 200 976

Handtuchring

Handdoekring

Anneau porte-serviette



NEW

83 060 976

Badetuchhalter

Badhanddoekhouder

Porte-serviette de bain



NEW

12 665 979

Betätigungsplatte für WC-UP-Spülkasten der Firma Geberit

Bedieningsplaat voor wc-inbouwreservoir van Geberit

Platine de commande pour réservoir de chasse d'eau à encastrer de la société Geberit



NEW

83 900 976

Toilettenbürstengarnitur

WC-borstelgarnituur wandmodel

Porte-balai mural



NEW

83 515 976

Papierrollenhalter mit Ablage

Closetrolhouder met legplank

Porte-rouleau de papier



NEW

83 500 976

Papierrollenhalter

Closetrolhouder

Porte-rouleau de papier



Discover the entire product family:
dornbracht.com/lulu



DE Auch unsere Duschlösungen lassen sich auf das Design von LULU abstimmen.
NL Ook onze doucheoplossingen kunnen worden afgestemd op het design van LULU.
FR Nos solutions de douche peuvent également être assorties au design de LULU.

Dornbracht For Public Spaces Touchfree

^{DE} Berührungslose Technologie.
Kompromissloses Design.

^{NL} Contactloze technologie.
Compromisloos design.

^{FR} Technologie sans contact.
Un design sans compromis.





DE Große Gestaltungsfreiheit: Dornbracht Touchfree ist in einer Vielzahl ausgewählter Design- und Oberflächenvariationen verfügbar. Zudem lässt sich die Armatur mit allen Waschtischen, unabhängig vom verwendeten Material, kombinieren.

NL Meer vrijheid in vormgeving: Dornbracht Touchfree is verkrijgbaar in een ruime keuze aan geselecteerde designs en oppervlakken. Bovendien kan de kraan worden gecombineerd met alle wastafels, ongeacht het gebruikte materiaal.

FR Grande liberté d'aménagement : Dornbracht Touchfree est disponible dans une multitude de variantes de designs et de finitions sélectionnées. En outre, la robinetterie peut être combinée avec tous les lavabos, quel que soit le matériau utilisé.

DE Dornbracht Touchfree ist eine berührungslose Armatur für den gehobenen halböffentlichen Bereich. Sie verbindet einen hohen Designanspruch mit der bewährten Infrarot-Technologie.

NL Dornbracht Touchfree is een contactloze kraan voor het hoogwaardige semi-openbare segment. Hij combineert mooi design met de beproefde infraroodtechnologie.

FR Dornbracht Touchfree est une robinetterie sans contact destinée au secteur semi-public haut de gamme. Elle associe un design de haute qualité à la technologie infrarouge éprouvée.




DE Langlebig und ressourcenschonend: Dank Infrarot läuft Wasser ganz ohne Berührung – und nur dann, wenn Sie es brauchen. Das schont Ressourcen und damit Kosten.

NL Duurzaam en zuinig: dankzij infrarood stroomt het water zonder de kraan aan te raken – en alleen als het nodig is. Dat gaat waterverspilling tegen en bespaart dus kosten.

FR Durable et respectueuse des ressources : grâce à la technologie infrarouge, l'eau s'écoule sans le moindre contact et seulement quand vous en avez besoin. Cette technologie préserve les ressources et réduit donc les coûts.





^{DE} Hochwertige Materialien, makellose Verarbeitung und ein klares, ausdrucksstarkes Design zeichnen Dornbracht Touchfree aus. Im praktischen Einsatz überzeugt die Armatur durch Langlebigkeit, einfache Installation und einen unkomplizierten Betrieb über Batterie oder Netzteil.

^{NL} Hoogwaardige materialen, een perfecte afwerking en een duidelijk, expressief design kenmerken de Dornbracht Touchfree. De kraan is praktisch in gebruik en overtuigt door de eenvoudige installatie en zijn lange levensduur. Hij werkt op batterij of op stroom.

^{FR} Des matériaux de haute qualité, une finition impeccable et un design clair et expressif caractérisent Dornbracht Touchfree. Dans la pratique, la robinetterie convainc par sa longévité, sa simplicité d'installation et son fonctionnement aisé par pile ou adaptateur secteur.



Touchfree Selected Products



DE Für wandgebundene Armaturen schafft Dornbracht Touchfree mit Radar-Technologie zusätzlichen Gestaltungsspielraum. Die Technologie ist dabei vollkommen unsichtbar in die Armatur integriert und lässt sich mit allen Designserien von Dornbracht kombinieren.

NL Voor wandkranen zorgt Dornbracht Touchfree met radartechnologie voor nog meer speelruimte in de vormgeving. De technologie is hier volledig onzichtbaar geïntegreerd in het design van de kraan en kan worden gecombineerd met alle designseries van Dornbracht.

FR Pour les robinetteries murales, Dornbracht Touchfree avec technologie radar apporte une liberté d'aménagement supplémentaire. La technologie est intégrée de manière totalement invisible dans la robinetterie et peut être combinée avec toutes les séries design de Dornbracht.



Discover the entire product family:
dornbracht.com/touchfree

Produktinformation
Productinformatie
Information sur les produits

DE Auszug aus dem Produktprogramm.
Vollständige Informationen erhalten Sie bei
Ihrem Händler. Aus drucktechnischen
Gründen können die hier abgebildeten
Farben nicht verbindlich sein.

NL Samenvatting uit het productprogramma.
Volledige informatie ontvangt u bij uw handelaar.
Om druktechnische redenen zijn
de hier afgebeelde kleuren niet bindend.

FR Extrait de notre gamme de produits.
Pour des informations complètes, veuillez vous
adresser à votre commerçant. Du fait des
procédés d'impression, les couleurs présentées
ici sont sans engagement de notre part.


Oberflächen Armaturen
Oppervlakken kranen
Finitions robinetteries



00
Chrom
Chrom
Chrome



93
Brushed Chrome
Chroom geborsteld
Chrome brossé



08
Platin
Platina
Platine



06
Platin gebürstet
Platina geborsteld
Platine brossé



28
Messing gebürstet (23kt Gold)
Messing geborsteld (23kt Goud)
Laiton brossé (Or 23cts)



27
Light Gold gebürstet
Light Gold geborsteld
Or clair brossé



26
Light Gold
Light Gold
Or clair



19
Dark Chrome
Dark Chrome
Dark Chrome



99
Dark Platin gebürstet
Dark Platin geborsteld
Dark Platin brossé



33
Schwarz matt
Mat Zwart
Noir mat

Weitere Oberflächen auf Anfrage (x-TRA SERVICE). / Andere oppervlakken op aanvraag (x-TRA SERVICE). / Autres finitions sur demande (x-TRA SERVICE).

Touchfree
Infrared

DESIGN SERIES

TOUCHFREE



META / TARA
44 521 660

Waschtischarmatur mit elektronischer
Öffnungs- und Schließfunktion
ohne Ablaufganitur

Wastafelkraan met elektronisch openen
en sluiten zonder afvoergarnituur

Robinetterie de lavabo avec fonction
d'ouverture et de fermeture électronique
Sans garniture d'écoulement

[5,7 l/min.]



VAIA
44 521 809

Waschtischarmatur mit elektronischer
Öffnungs- und Schließfunktion
ohne Ablaufganitur

Wastafelkraan met elektronisch openen
en sluiten zonder afvoergarnituur

Robinetterie de lavabo avec fonction
d'ouverture et de fermeture électronique
Sans garniture d'écoulement

[5,7 l/min.]



IMO
44 511 670 / 44 515 670

Waschtischarmatur mit elektronischer
Öffnungs- und Schließfunktion
ohne Ablaufganitur

Wastafelkraan met elektronisch openen
en sluiten zonder afvoergarnituur

Robinetterie de lavabo avec fonction
d'ouverture et de fermeture électronique
Sans garniture d'écoulement

[5,7 l/min.]



IMO
44 521 670

Waschtischarmatur mit elektronischer
Öffnungs- und Schließfunktion
ohne Ablaufganitur

Wastafelkraan met elektronisch openen
en sluiten zonder afvoergarnituur

Robinetterie de lavabo avec fonction
d'ouverture et de fermeture électronique
Sans garniture d'écoulement

[5,7 l/min.]



MEM
44 521 782

Waschtischarmatur mit elektronischer
Öffnungs- und Schließfunktion
ohne Ablaufganitur

Wastafelkraan met elektronisch openen
en sluiten zonder afvoergarnituur

Robinetterie de lavabo avec fonction
d'ouverture et de fermeture électronique
Sans garniture d'écoulement

[5,7 l/min.]



META
44 511 660 / 44 515 660

Waschtischarmatur mit elektronischer
Öffnungs- und Schließfunktion
ohne Ablaufganitur

Wastafelkraan met elektronisch openen
en sluiten zonder afvoergarnituur

Robinetterie de lavabo avec fonction
d'ouverture et de fermeture électronique
Sans garniture d'écoulement

[5,7 l/min.]

Alle zum Betrieb benötigten Komponenten (außer der Batterie) sind im Lieferumfang enthalten. / Alle onderdelen die nodig zijn voor gebruik (behalve de batterij) zijn bij levering inbegrepen. / Tous les composants nécessaires au fonctionnement (à l'exception de la pile) sont fournis.

Touchfree Radar

Wählen Sie Ihr Design
Kies uw ontwerp
Choisissez votre design



CL.1
13 800 705
Ausladung 200 mm
Sprong 200 mm
Saillie 200 mm
[4,5 l/min.]



CYO
13 800 811
Ausladung 190 mm
Sprong 190 mm
Saillie 190 mm
[4,5 l/min.]



TARA
13 800 882
Ausladung 160 mm
Sprong 160 mm
Saillie 160 mm
[7 l/min.]



VAIA
13 800 809
Ausladung 160 mm
Sprong 160 mm
Saillie 160 mm
[5,7 l/min.]



MEM
13 800 782
Ausladung 200 mm
Sprong 200 mm
Saillie 200 mm
[5,7 l/min.]



IMO
13 800 670
Ausladung 170 mm
Sprong 170 mm
Saillie 170 mm
[5,7 l/min.]

Alle Ausläufe ohne Ablaufgarnitur. / Alle uitlopen zonder afvoergarnituur. / Tous les becs déverseurs sont sans garniture d'écoulement.

DE Der Spezifikationsprozess für Dornbracht Touchfree Radar ist denkbar einfach: 1. Entscheiden Sie sich zunächst, ob Sie eine Wand- oder eine Standlösung präferieren, wählen Sie eine Dornbracht-Designserie und Ihre Wunschoberfläche. 2. Anschließend haben Sie die Wahl zwischen einem eSet mit oder ohne Temperatureinstellung.

NL Het specificatieproces voor Dornbracht Touchfree Radar is uiterst eenvoudig: 1. Beslis eerst of u een wand- of staandeoplossing wilt en kies een Dornbracht-designserie en het door u gewenste oppervlak uit. 2. Vervolgens heeft u de keuze tussen een eSet met of zonder temperatureinstelling.

FR Le processus de spécification de Dornbracht Touchfree Radar est vraiment simple : 1. Commencez par décider si vous préférez un montage mural ou sur gorge, puis choisissez une série de design Dornbracht ainsi que la finition que vous souhaitez. 2. Ensuite, vous avez le choix entre un eSet avec ou sans réglage de la température.

Wählen Sie Ihr eSet
Kies uw eSet
Choisissez votre eSet



35 085 970 90
UP-Wandwinkel
Inbouwwandbocht
Coude mural à encastrer



42 765 970 90⁴
eSET mit Temperatureinstellung
eSET met temperatuurinstelling
eSET avec réglage de la température



35 741 970 90
eSET-Vormontage (Unterputz)
Einbautiefe min. 90 mm / max. 125 mm
eSET-voormontage (inbouw)
Inbouwdiepte min. 90 mm / max. 125 mm
Prémontage eSET (montage encastré)
Profondeur de montage min. 90 mm / max. 125 mm



42 766 970 90⁴
eSET ohne Temperatureinstellung
eSET zonder temperatuurinstelling
eSET sans réglage de la température

⁴ Nicht geeignet zur Kombination mit Stahlbecken. / Niet geschikt voor combinatie met stalen wasbakken. / Inadapté aux combinaisons avec lavabo en acier.



Discover the entire product family:
dornbracht.com/touchfree

Showers for Bathrooms and Spas

Showers

As Individual

As You

^{DE} Gestalten Sie Ihre Dusche ganz nach Ihren Bedürfnissen: Unser Portfolio bietet Ihnen dafür vielfältige Möglichkeiten – für ein Bad, das so individuell ist wie Sie selbst.

^{NL} Ontwerp uw douche geheel op basis van uw eigen wensen: Ons portfolio biedt een breed scala aan mogelijkheden – voor een badkamer die net zo individueel is als u.

^{FR} Aménagez votre douche selon vos besoins : notre portefeuille vous offre de nombreuses possibilités pour créer une salle de bains à votre image.



Feeling of Natural Rain

DE Um das Gefühl natürlichen Regens in das Bad holen zu können, haben wir die Eigenschaften von Regentropfen bis ins Detail erforscht.

NL Wij hebben de eigenschappen van regendruppels tot in het kleinste detail onderzocht om het gevoel van natuurlijke regen in de eigen badkamer te brengen.

FR Afin d'apporter la sensation d'une pluie naturelle dans la salle de bains, nous avons analysé les propriétés des gouttes de pluie jusque dans les moindres détails.




One Drop Makes the Difference – The Secret of the Dornbracht Rain

DE Mit einer Dornbracht Dusche treffen Sie immer eine Entscheidung für ein außergewöhnliches Wassererlebnis. Eine Besonderheit ist der Dornbracht Regen: Sein Geheimnis sind voluminöse Tropfen, die so weich und voll auf die Haut treffen, als fielen sie aus Wolken.

NL Met een douche van Dornbracht kiest u altijd voor een heel speciale waterbeleving. Een bijzonderheid is de Dornbracht regen: het geheim zit 'm in de royale druppels, die zo zacht op de huid vallen dat het net lijkt alsof ze uit een wolk komen.

FR Avec une douche Dornbracht, vous faites toujours le choix d'une expérience de l'eau exceptionnelle. La douche à effet pluie de Dornbracht constitue une particularité : son secret, ce sont des gouttes volumineuses qui touchent la peau avec autant de douceur et de générosité que si elles tombaient des nuages.

The Fascinating Shapes of Water



DE Ein Großteil unseres Know-hows fließt in die Entwicklung innovativer und wirksamer Strahlarten. So formen wir das Element Wasser in faszinierender Vielfalt – ob als kraftvoller Wasserfall, kristallklarer Laminarstrahl oder feiner Regen.

NL Een groot deel van onze knowhow is gericht op de ontwikkeling van innovatieve en doeltreffende straaltypes. Zo geven we het element water vorm in een fascinerende verscheidenheid – of het nu gaat om een krachtige waterval, een kristalheldere laminaire straal of fijne regen.

FR Une grande partie de notre savoir-faire est consacrée au développement de types de jets innovants et efficaces. Nous façonnons ainsi l'élément eau dans une diversité fascinante : qu'il s'agisse d'une puissante cascade, d'un jet laminaire cristallin ou d'une pluie fine.



DE Alles aufeinander abgestimmt – vom Waschtisch bis zur Dusche: Dornbracht ermöglicht Ihnen im ganzen Bad ein einheitliches Design aller Armaturen.

NL Alles op elkaar afgestemd – van de wastafel tot de douche: dankzij Dornbracht kunt u alle kranen in de badkamer in één en hetzelfde design uitvoeren.

FR Tout est coordonné – du lavabo à la douche : Dornbracht vous garantit un design uniforme de toutes les robinetteries dans toute la salle de bains.



Make It Match
Consistent Design In
Every Area Of
Your Bathroom

DE TARA in Messing gebürstet (23kt Gold) setzt mit ihren charakteristischen Kreuzgriffen Akzente am Waschtisch sowie in der Dusche.
 NL TARA in Messing geborsteld (23 kt goud) zet met zijn karakteristieke kruisgrepen accenten bij de wastafel en in de douche.
 FR TARA en Laiton brossé (Or 23cts) met l'accent sur le lavabo et la douche avec ses poignées à croisillons caractéristiques.



Tone on Tone Matching Finishes

DE Kontrastreich inszeniert: META in Schwarz matt und mit Hebelgriff. Eine klassische Duschstele in gleicher Optik greift die Bauhaus-Ästhetik auf.

NL Contrastrijk geësceneerd: META in Zwart mat en met hendelgreep. Een klassieke kraanbuis in dezelfde finish pakt de Bauhaus-stijl op.

FR Une mise en scène riche en contrastes : META en Noir mat et avec poignée à levier. Une colonne de douche classique avec un aspect identique reprend l'esthétique du Bauhaus.





Ultimate Individuality:
Our Modular Concept

DE Gestalten Sie Ihren individuellen Spa-Moment: Unser modulares System gibt Ihnen zahlreiche Freiheiten bei der Gestaltung Ihres Bades. Design und Ausstattung unserer Duschlösungen lassen sich auf vielfältige Weise individualisieren und passen sich so ganz Ihren Wünschen und Bedürfnissen an.

NL Creëer uw eigen individuele spa-moment: ons modulaire systeem geeft u veel vrijheid bij het ontwerpen van uw badkamer. Het design en de uitvoering van onze doucheoplossingen kunnen op vele manieren worden geïndividualiseerd om aan uw wensen en behoeften te voldoen.

FR Personnalisez votre moment spa : notre système modulaire vous laisse une grande liberté pour aménager votre salle de bains. Le design et l'équipement de nos solutions de douche peuvent être personnalisés de diverses manières et s'adaptent ainsi totalement à vos souhaits et besoins.



The Perfect Shower for Your Needs

^{DE} Mit Dornbracht machen Sie aus Ihrem Bad ein persönliches Home Spa. Ganz egal, wie viel oder wenig Raum Ihnen zur Verfügung steht. Unsere Lösungen passen sich allen Gegebenheiten und jedem Stil an.

^{NL} Met Dornbracht maakt u van uw badkamer een persoonlijke home spa. Of u nu weinig of juist veel ruimte heeft. Onze oplossingen passen zich aan alle omstandigheden en elke stijl aan.

^{FR} Avec Dornbracht, transformez votre salle de bains en spa personnel à domicile. Quel que soit l'espace dont vous disposez. Nos solutions s'adaptent à toutes les conditions et à tous les styles.



Discover all shower solutions:
dornbracht.com/luxury-shower



DE Unsere Duschgarnituren kombinieren Wandhalterung mit Schieber und Brauseschlauch – selbstverständlich abgestimmt auf Ihre gewünschte Designserie. Wählen Sie dazu Mischbatterie oder Thermostat und eine passende Handbrause.

NL Onze douchegarnituren omvatten wandhouder met schuif en doucheslang – uiteraard afgestemd op de door u gewenste designserie. Kies daarbij een mengkraan of thermostaat en een bijpassende handdouche.

FR Nos garnitures de douche combinent un support mural avec un curseur et un flexible de douche, naturellement assortis à la série design que vous souhaitez. Choisissez en plus un mitigeur ou un thermostat et une douchette à main assortie.



DE Individuell kombinierbar:
Wählen Sie flexibel zwischen
unterschiedlichen Handbrausen,
Bedienelementen und Designs.

NL Individueel combineerbaar:
kies flexibel tussen verschillende
handdouches, bedieningselemen-
ten en designs.

FR Possibilité de combinaison
individuelle : choisissez en toute
flexibilité entre différentes
douchettes à main, différents
éléments de commande
et designs.



Shower Heads





DE Minimalistisch und zeitlos sind unsere wandgebundenen Kopfbrausen. Sie vereinen reduziertes Design und Funktionalität: Mit bis zu drei verschiedenen Strahlarten und einem integrierten Kugelgelenk für eine individuelle Einstellung des Winkels passen sie sich flexibel an Ihre Bedürfnisse an.

NL Minimalistisch en tijdloos zijn onze wanddouches. Ze combineren gereduceerd design en functionaliteit: met drie verschillende straaltypes en een geïntegreerd kogelgewricht voor individuele hoekverstelling passen ze zich flexibel aan uw behoeften aan.

FR Nos douches de tête murales sont minimalistes et intemporelles. Elles allient design réduit et fonctionnalité : avec jusqu'à trois types de jets différents et un joint à rotule intégré pour un réglage individuel de l'angle, elles s'adaptent de manière flexible à vos besoins.

Shower Systems



DE Eine elegante Shower Pipe in Messing gebürstet (23kt Gold) greift das Design von MADISON auf.

NL Een elegante Shower Pipe in Messing geborsteld (23kt goud) pakt het design van MADISON op.

FR Un élégant Showerpipe en Laiton brossé (Or 23cts) reprend le design de MADISON.



^{DE} Die Shower Pipes können beliebig um eine Handbrause ergänzt werden.

^{NL} De Shower Pipes kunnen indien gewenst worden aangevuld met een handdouche.

^{FR} Les systèmes Showerpipes peuvent être complétés librement par une douchette à main.

Rain Showers



SHOWERS

RAIN SHOWERS

191



DE Dornbracht Regenbrausen gibt es in zahlreichen Ausführungen, Designs und Größen.

NL Dornbracht regendouches zijn er in diverse uitvoeringen, designs en maten.

FR Les pommes de douche arrosoir Dornbracht existent dans de nombreux modèles, designs et tailles.



DE Für unsere Regenbrausen stehen vielfältige Oberflächen zur Verfügung – von klassisch bis progressiv.
 NL Er is een breed scala aan afwerkingen beschikbaar voor onze regendouches: van klassiek tot modern.
 FR Une grande variété de finitions est disponible pour nos pommes de douche arrosoir : des plus classiques aux plus avant-gardistes.



DE Die Regenbrause der Serie VAIA in Dark Platinum gebürstet fügt sich harmonisch in die Backstein-Architektur ein.

NL De regendouche van de serie VAIA in Dark Platinum geborsteld voegt zich harmonieus in de in metselwerk uitgevoerde douche.

FR La pomme de douche arrosoir de la série VAIA en Dark Platinum brossé s'intègre harmonieusement dans l'architecture en briques.

Just Rain

The Essential Experience



DE Reduziert auf das Wesentliche:
Die schlichte Regendusche
JUST RAIN für ein natürliches
Wassererlebnis.


NL Gereduceerd tot het wezenlijke:
de slanke regendouche JUST RAIN
voor een natuurlijke waterervaring.

FR Réduite à l'essentiel :
La douche à effet pluie épurée
JUST RAIN offre une expérience
de l'eau naturelle.



New Rain Showers

Your Shower, Your Moment



DE Die neuen Regenbrausen von Dornbracht bringen das Gefühl eines perlenden Regenschauers ins eigene Bad. Mit einem smarten Beleuchtungskonzept, das sich an Ihre persönlichen Bedürfnisse anpasst, wird Ihre Dusche zum Wohlfühlort.

NL De nieuwe regendouches van Dornbracht brengen het gevoel van een parelende regenbui naar de eigen badkamer. Met een slim verlichtingsconcept dat kan worden aangepast aan uw persoonlijke behoeften wordt de douche een plek waar je je fijn voelt.

FR Les nouvelles pommes de douche arrosateur de Dornbracht donnent la sensation d'une averse de pluie perlée dans sa propre salle de bains. Avec un concept d'éclairage intelligent qui s'adapte à vos besoins personnels, votre douche devient un lieu de bien-être.

Round



DE Design und überzeugende Technologie – für die sinnlichste Form zu duschen. Elegant fügt sich die neue Regenbrause in Ihr individuelles Interieur ein – egal wie groß oder klein das Bad ist.

NL Design en state-of-the-art technologie – voor de meest sensuele vorm van douchen. Elegant past de nieuwe regen-douche in uw interieur – hoe groot of klein de badkamer ook is.

FR Design et technologie convaincante – pour la forme de douche la plus sensuelle. La nouvelle pomme de douche arrosoir s'intègre avec élégance dans votre salle de bains, quelle que soit sa taille.

Design Solutions for Every Bathroom



Rectangular



DE Ohne sichtbare Verschraubung, deckenangebunden oder deckenintegriert, rund oder eckig und in einer Vielzahl verschiedener Oberflächen erhältlich: So vielseitig sind die neuen Regenbrausen.

NL Zonder zichtbare schroefverbinding, met plafondopbouw of plafondinbouw, rond of hoekig, en in diverse afwerkingen verkrijgbaar: zo veelzijdig zijn de nieuwe regendouches.

FR Sans vissage apparent, fixées ou intégrées au plafond, rondes ou carrées et disponibles dans une multitude de finitions différentes : les nouvelles pommes de douche arrosoir sont aussi polyvalentes.



DE Die neuen Regenbrausen kombinieren eine individuell einstellbare Ambientebeleuchtung mit präzisen Spots. Dank ZigBee*-Anbindung sind sie einfach im eigenen Smart-Home-Konzept installierbar.

NL De nieuwe regendouches zijn voorzien van een instelbare ambianceverlichting en gerichte inbouwspots. Dankzij ZigBee*-verbinding kunnen ze gemakkelijk worden geïntegreerd in het eigen Smart Home-concept.

FR Les nouvelles pommes de douche arrosoir combinent un éclairage d'ambiance réglable individuellement avec des spots précis. Grâce à la connexion ZigBee*, elles sont faciles à installer dans votre propre concept de maison intelligente.

* Bei der genannten Marke handelt es sich um eine eines dritten Anbieters und Herstellers. Es handelt sich weder um eine Dornbracht-eigene Marke noch um eine Marke eines mit Dornbracht verbundenen Unternehmens. / Het genoemde merk is een merk van een derde aanbieder en producent. Het is geen merk van Dornbracht, noch een merk van een met Dornbracht verbonden onderneming. / La marque mentionnée est une marque d'un fournisseur et d'un fabricant tiers. Il ne s'agit ni d'une marque propre à Dornbracht ni d'une marque d'une entreprise liée à Dornbracht.

Create the Perfect Ambience
with Smart Lightning





Turn Your Bathroom Into a Home Spa

DE Das harmonische Design der neuen Regenbrausen garantiert ästhetische Langlebigkeit und lässt sich ideal in das eigene Interior- und Wellnesskonzept integrieren. So wird das Bad zu einem Raum für Körper und Seele.

NL Het harmonieuze design van de nieuwe regendouches staat borg voor esthetische duurzaamheid en past ideaal in het eigen interieur- en wellnessconcept. De badkamer wordt zo een ruimte voor lichaam en geest.

FR Le design harmonieux des nouvelles pommes de douche arrosoir garantit leur longévité esthétique et s'intègre idéalement dans votre propre concept d'intérieur et de bien-être. La salle de bains devient ainsi un espace pour le corps et l'âme.



Two Jet Types

Relax



and Cleanse

DE Zwei Strahlarten für die wesentlichen Bedürfnisse: Entspannen und Reinigen.
 NL Twee straaltypes voor de wezenlijke behoeften: ontspannen en wassen.
 FR Deux types de jets pour répondre aux besoins essentiels : se détendre et se laver.

Rain Panel BIG RAIN

Experience Natural Rain



DE Unser Regenpaneel BIG RAIN bietet eine besonders luxuriöse Duscherfahrung. Es wird decken-angebunden installiert und ist in zwei Oberflächen erhältlich: Edelstahl poliert oder gebürstet.

NL Ons BIG RAIN regenpaneel biedt een bijzonder luxueuze douche-ervaring. Het wordt met plafondopbouw geïnstalleerd en is verkrijgbaar in twee afwerkingen: roestvrij staal gepolijst of geborsteld.

FR Notre panneau de pluie BIG RAIN offre une expérience de douche particulièrement luxueuse. Il est fixé au plafond et disponible en deux finitions : Nickel poli ou brossé.





Rain Panel SERENITY SKY

Your Daily Wellbeing Ritual

DE Mit dem neuen Regenpaneel SERENITY SKY holen Sie wirk-
same Wasserlebnisse in Ihr Bad
oder Spa. Wohltuende Treat-
ments wie Kneipp oder Aqua-
pressur werden damit zu einem
selbstverständlichen Teil Ihrer
täglichen Wellbeing-Routine.

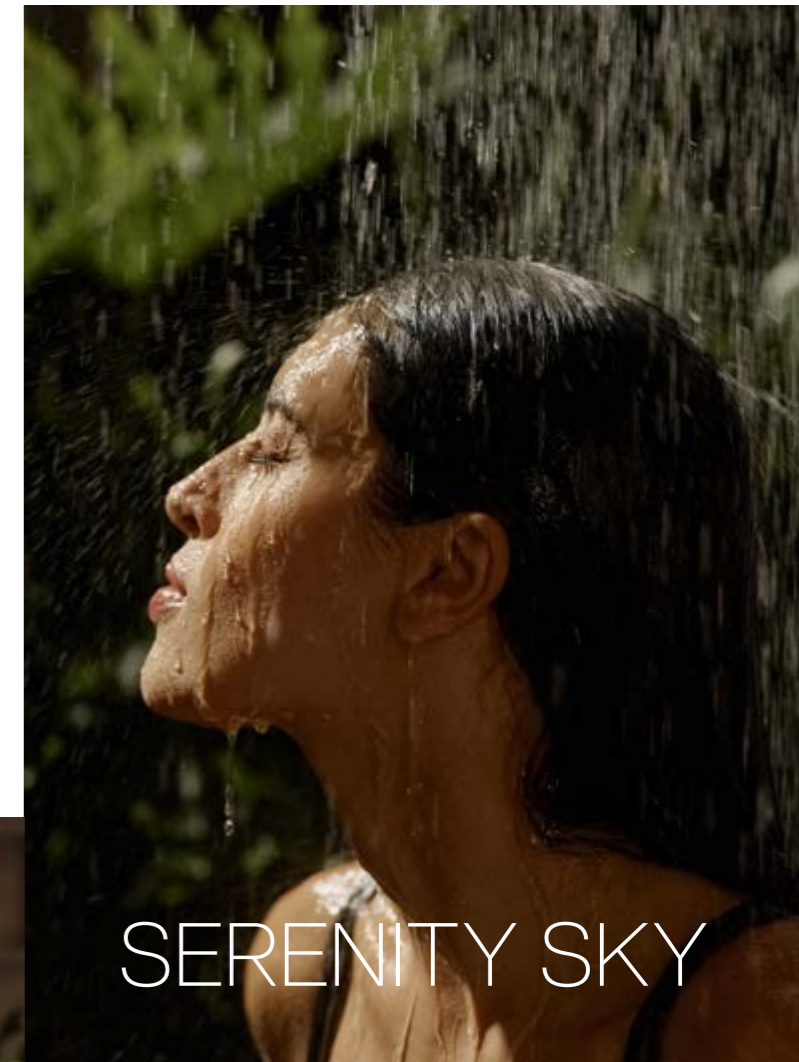
NL Met het nieuwe SERENITY SKY
regenpaneel brengt u effectieve
waterervaringen in uw badkamer
of spa. Weldadige behandelin-
gen zoals Kneipp of aquapres-
sur worden een natuurlijk
onderdeel van uw dagelijkse
wellbeing-routine.

FR Le nouveau panneau de pluie
SERENITY SKY vous permet
de bénéficier des effets de l'eau
dans votre salle de bains ou
spa. Des applications bienfai-
santes telles que Kneipp ou
Aquapressure font ainsi partie
intégrante de votre routine
quotidienne de bien-être.

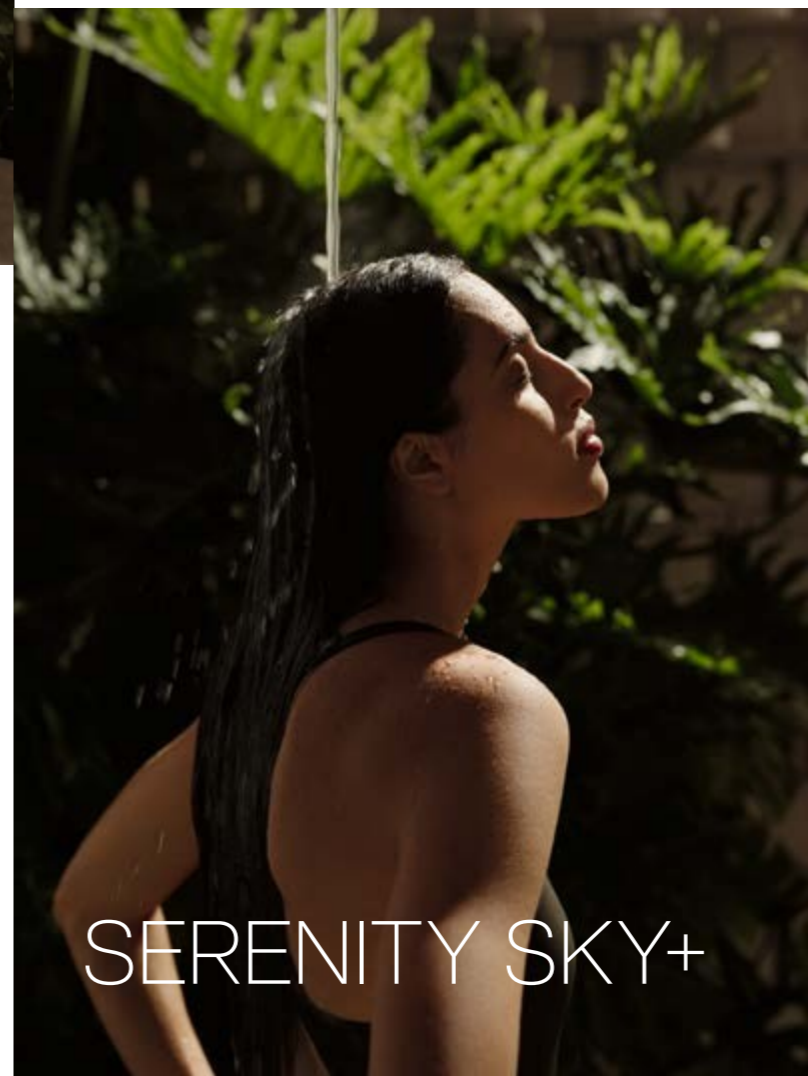
DE SERENITY SKY ist als Basis-
variante mit zwei oder als erweiterte
Variante SERENITY SKY+ mit
fünf effektiven Strahlarten erhältlich.
Beide Versionen bieten optional
auch Farblicht, das Ihr ganzheit-
liches Duscherlebnis wirkungsvoll
bereichern kann.

NL SERENITY SKY is leverbaar
als basisvariant met twee straaltypen
of als uitgebreide variant
SERENITY SKY+ met vijf effectieve
straaltypen. Beide versies zijn
optioneel verkrijgbaar met gekleurd
licht dat uw complete douchebele-
ving effectief kan verrijken.

FR SERENITY SKY est disponible
en version basique avec deux types
de jets ou en version complète
SERENITY SKY+ avec cinq types
de jets efficaces. En option, ces
deux versions offrent une lumière
colorée qui améliore significati-
vement votre expérience globale de
la douche.



SERENITY SKY



SERENITY SKY+

PURIFY RAIN

DE PURIFY RAIN reinigt und energetisiert mit einem kräftigen, intensiven Strahl.

NL PURIFY RAIN reinigt en geeft energie met een krachtige, intensieve straal.

FR PURIFY RAIN a une action purifiante et énergisante avec un jet puissant et intense.

FULL RAIN

DE Mit einem sanften, flächigen Regen entfaltet FULL RAIN eine meditative Wirkung. Der Kopf bleibt frei, während der Körper angenehm umhüllt wird.

NL Met een zachte, brede regen heeft FULL RAIN een meditatie effect. Het hoofd blijft vrij, terwijl het lichaam aangenaam wordt omhuld.

FR FULL RAIN déploie un effet méditatif avec un jet pluie large et doux. La tête reste libre, tandis que le corps est délicatement enveloppé.

AQUAPRESSURE FLOW

DE AQUAPRESSURE FLOW ist eine wirksame Strahlart, die Verspannungen lösen und die Regeneration nach dem Sport unterstützen kann. Ihr fester, druckvoller Strahl kann gezielt zur Massage der Schulter- und Nackenpartie eingesetzt werden.

NL AQUAPRESSURE FLOW is een effectief straalttype dat spanningen kan verlichten en de regeneratie na het sporten ondersteunt. De stevige, krachtige straal kan gericht worden gebruikt om schouders en nek te masseren.

FR AQUAPRESSURE FLOW est un type de jet efficace qui peut dissiper les tensions et favoriser la régénération après le sport. Son jet ferme et puissant peut être utilisé de manière ciblée pour masser les épaules et la nuque.

LAMINAR FLOW

DE LAMINAR FLOW ist ein gebündelter, kraftvoller Strahl, der die Haut sanft und gleichmäßig ummantelt. Er spendet tiefgehende Wärme und wirkt entspannend, kann aber ebenso für kühle Kneipp-Güsse eingesetzt werden, um den Stoffwechsel anzuregen und das Herz-Kreislauf-System zu stärken.

NL LAMINAR FLOW is een gebundelde, krachtige straal die de huid zacht en gelijkmatig omhult. Hij zorgt voor intensieve warmte en heeft een ontspannend effect, maar kan ook gebruikt worden voor frisse Kneipp-behandelingen om de stofwisseling te stimuleren en het cardiovasculaire systeem te versterken.

FR LAMINAR FLOW est un jet concentré et puissant qui enveloppe la peau de manière uniforme en douceur. Il dispense une chaleur profonde et a un effet relaxant, mais peut aussi être utilisé pour des affusions Kneipp froides afin de stimuler le métabolisme et de renforcer le système cardiovasculaire.

COOL MIST

DE Eine besonders angenehme Form der Abkühlung und Erfrischung spendet die Strahlart COOL MIST. Als leichter, kühlender Nebel benetzt sie die Haut, vitalisiert Körper und Geist.

NL Een bijzonder aangename vorm van afkoeling en verfrissing biedt het straalttype COOL MIST. Als een lichte, verkoelende nevel bevochtigt hij de huid en revitaliseert lichaam en geest.

FR Le type de jet COOL MIST offre une forme particulièrement agréable de refroidissement et de rafraîchissement. Sous la forme d'une légère brume rafraîchissante, il mouille la peau et vitalise le corps et l'esprit.

SERENITY SKY
PURIFY RAIN + FULL RAIN

SERENITY SKY+
PURIFY RAIN + FULL RAIN + AQUAPRESSURE FLOW + LAMINAR FLOW + COOL MIST

SERENITY SKY



DE Die zwei Regenstrahlarten PURIFY RAIN und FULL RAIN schenken wohltuende Momente. Auf Wunsch ergänzt farbiges Licht das einzigartige Duscherlebnis.

NL De beide regenstraaltypen PURIFY RAIN en FULL RAIN zorgen voor weldadige momenten. Indien gewenst maakt gekleurd licht de unieke douchebeleving compleet.

FR Les deux types de jets pluie PURIFY RAIN et FULL RAIN offrent des moments de bien-être. Sur demande, une lumière colorée complète l'expérience unique de la douche.

SHOWERS

RAIN PANELS

215



DE Deckenbündig und ohne sichtbare Verschraubungen fügt sich das Regenpaneel nahtlos in die Decke ein.

NL Vlak ingebouwd en zonder zichtbare schroefverbindingen gaat het regenpaneel naadloos op in het plafond.

FR Le panneau de pluie s'intègre parfaitement en affleurant dans le plafond et sans vis apparentes.

SERENITY SKY+



DE Vom Bad zum Energy Spa: Dank den drei zusätzlichen Strahlarten LAMINAR FLOW, AQUAPRESSURE FLOW und COOL MIST können Sie jederzeit wirksame Treatments genießen und neue Energie schöpfen. Farbiges Licht kann das Wohlbefinden zusätzlich positiv beeinflussen.

NL Van badkamer naar Energy Spa: dankzij de drie extra straaltypen LAMINAR FLOW, AQUAPRESSURE FLOW en COOL MIST kunt u op ieder gewenst moment genieten van effectieve behandelingen en nieuwe energie tanken. Gekleurd licht kan het welbevinden nog eens extra positief beïnvloeden.

FR De la salle de bains au spa énergisant : grâce aux trois types de jets supplémentaires LAMINAR FLOW, AQUAPRESSURE FLOW et COOL MIST, vous pouvez profiter à tout moment d'applications efficaces et puiser une énergie nouvelle. La lumière colorée favorise le bien-être.



Rain Panel AQUAHALO

A Unique Water Sculpture



DE Eine innovative, bisher einzigartige Designlösung für Bad und Spa: AQUAHALO macht die Dusche zum Mittelpunkt Ihrer Architektur. Dabei setzt die ringförmige Wasserskulptur neue Maßstäbe in der Darreichung von Wasser.


NL Een innovatieve, unieke designoplossing voor badkamers en spa's: AQUAHALO maakt van de douche het middelpunt van uw badkamer. Daarbij zet de ringvormige watersculptuur een nieuwe standaard voor de manieren waarop water kan stromen.

FR Une solution design innovante et sans précédent pour la salle de bains et le spa : AQUAHALO fait de la douche l'élément central de votre architecture. La sculpture d'eau en forme d'anneau définit de nouvelles sensations dans la mise en forme de l'eau.

DE Die charakteristische, filigrane Gestaltung des Wasserrings setzt einen ausdrucksstarken Akzent. Mit drei wirkungsvollen Strahlarten und einem integrierten Lichtspot ermöglicht AQUAHALO dabei meditative sowie belebende Bliss-Momente.

NL De karakteristieke, slanke vormgeving van de waterring zorgt voor een expressief accent. Met drie effectieve straaltypen en een in het plafond geïntegreerde lichtspot zorgt AQUAHALO voor meditatieve en revitaliserende geluksmomenten.

FR La conception ultra-fine caractéristique de l'anneau d'eau apporte une note expressive. Avec trois types de jets efficaces et un spot de lumière intégré, AQUAHALO offre des moments de bien-être vivifiants, propices à la méditation.





TEMPEST RAIN

DE Große, weiche Tropfen fallen scheinbar drucklos, allein durch die Schwerkraft des Wassers, auf den Körper. Die Strahlart TEMPEST RAIN gleicht einem stürmischen Gewitterregen, der belebt, erfrischt und Klarheit schafft.

NL Grote, zachte druppels vallen schijnbaar zonder druk, alleen door de zwaartekracht van het water, op het lichaam. Het straalttype TEMPEST RAIN lijkt op een stormachtige onweersbui die verkwikt, verfrist en de lucht opklaart.

FR De douces gouttes généreuses tombent sur le corps sans pression, uniquement sous l'effet de la gravité de l'eau. Le type de jet TEMPEST RAIN ressemble à une pluie d'orage tempétueuse, qui vivifie, rafraîchit et permet d'avoir les idées claires.

AQUACIRCLE RAIN

DE AQUACIRCLE RAIN umhüllt den Körper mit sanften Strahlen. Bei mehr Wasser wird der Strahl gebündelt und entfaltet eine aktivierende Wirkung. Bei weniger Wasser fällt es wie ein Regenvorhang entspannend und gleichmäßig auf die Schultern, der Kopf bleibt frei.

NL AQUACIRCLE RAIN omhult het lichaam met zachte stralen. Bij meer water wordt de straal gebundeld en krijgt een activerend effect. Bij minder water valt het als een regengordijn ontspannend en gelijkmatig op de schouders, het hoofd blijft vrij.

FR AQUACIRCLE RAIN enveloppe le corps de jets doux. Lorsque la quantité d'eau est importante, le jet est concentré et déploie un effet stimulant. Lorsque la quantité d'eau est moindre, l'eau tombe, comme un rideau de pluie, de manière apaisante et uniforme sur les épaules et la tête reste libre.

DIAMOND RAIN

DE DIAMOND RAIN vereint sanftes Licht und kristallenes Wasser zu einem erfrischenden Erlebnis. Aus dem zentralen Wasser- und Lichtspot strömt ein kraftvoller Strahl, der reinigt und belebt. DIAMOND RAIN eignet sich perfekt für die Haarwäsche.

NL DIAMOND RAIN combineert zacht licht en kristalhelder water tot een weldadige belevenis. Uit de licht- en waterspot stroomt een krachtige straal die reinigt en verkwikt. DIAMOND RAIN is ideaal om het haar te wassen.

FR En alliant une lumière douce et une eau cristalline, DIAMOND RAIN crée une expérience rafraîchissante. Un jet puissant s'écoule du spot d'eau et de lumière central procurant un effet purifiant et vivifiant. DIAMOND RAIN est parfait pour le lavage des cheveux.

Rain Panel AQUAMOON

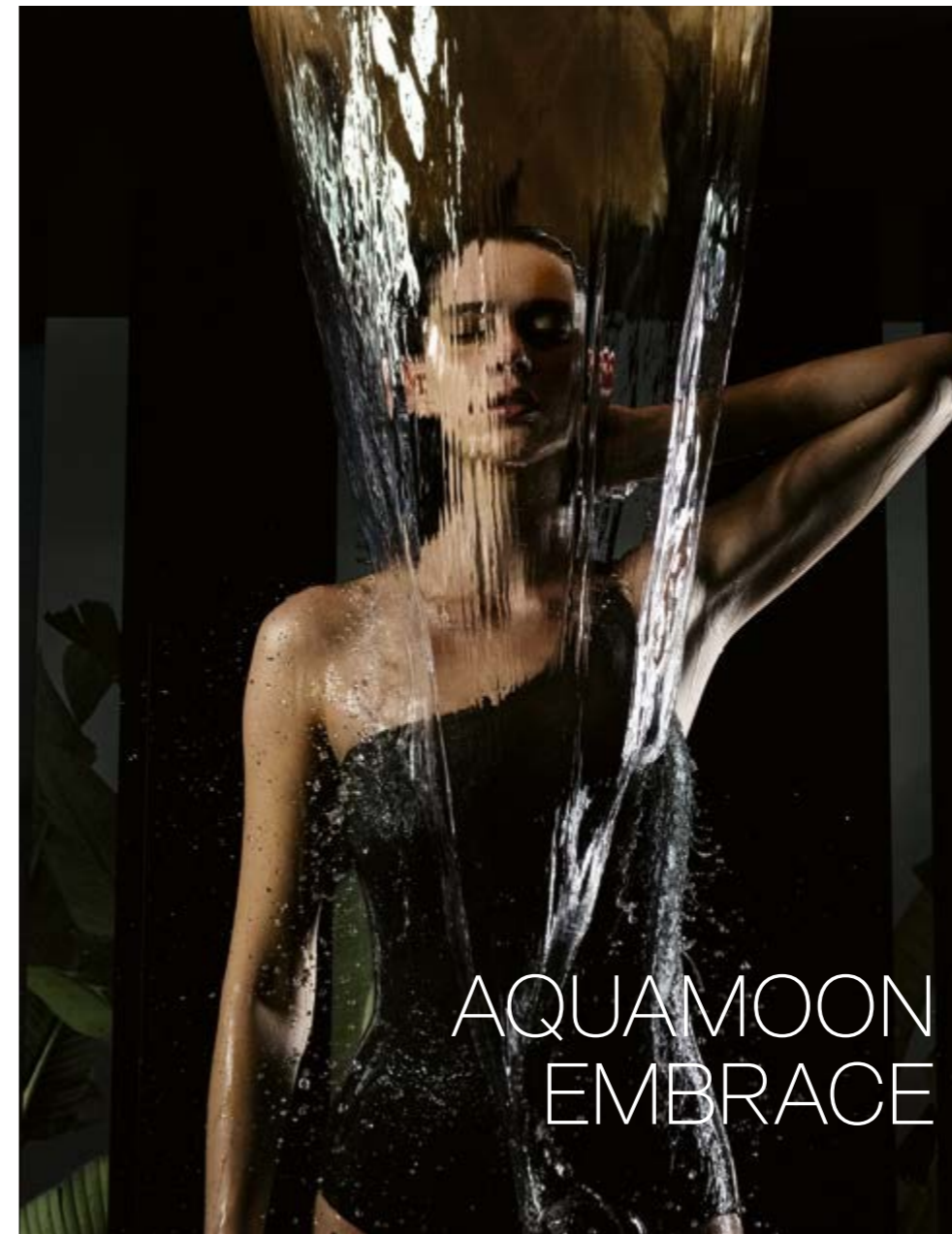
A Multisensory Shower Experience



DE Ein Duscherlebnis für alle Sinne: AQUAMOON ist in drei verschiedenen Ausführungen erhältlich und verbindet innovative Strahlarten mit faszinierenden Lichtszenarien.

NL Een douche-ervaring voor alle zintuigen: AQUAMOON is verkrijgbaar in drie verschillende uitvoeringen en combineert innovatieve straaltypes met faszinerende lichtscenario's.

FR Une expérience de douche pour tous les sens : AQUAMOON est disponible dans trois modèles différents et combine des types de jets innovants avec des scénarios lumineux fascinants.



Jet Types

TEMPEST RAIN

DE Wie unter einem warmen Gewitterregen fallen weiche Tropfen aus allen Richtungen auf die Haut. Erfrischend, belebend und befreiend.

NL Net als bij een warme onweersbui vallen zachte druppels uit alle richtingen op de huid. Verfrissend, verkwikkend en bevrijdend.

FR Comme sous une chaude pluie d'orage, de douces gouttes tombent sur la peau de toutes les directions. Rafraîchissant, vivifiant et libérateur.

AQUACIRCLE RAIN

DE Das Wasser legt sich wie ein Regenvorhang ruhig und gleichmäßig auf die Schultern. Ein Erlebnis, das entspannend und meditativ wirkt.

NL Het water valt als een regengordijn rustig en gelijkmatig over de schouders naar beneden. Een ervaring die ontspannend en meditatief werkt.

FR L'eau se dépose doucement et uniformément sur les épaules comme un rideau de pluie. Une expérience qui a un effet relaxant et méditatif.

QUEEN'S COLLAR CASCADE

DE Ein halbkreisförmiger Wasserschwall massiert Kopf, Schultern und Rücken. Das Wasser ist kräftig und voll, wie unter einem Wasserfall.

NL Een halfronde waterval masseert hoofd, schouders en rug. Het water stroomt krachtig en vol, net als onder een waterval.

FR Un jet d'eau en cascade semi-circulaire masse la tête, les épaules et la nuque. L'eau se déverse en un jet puissant et abondant, comme sous une cascade.

EMBRACE CASCADE

DE Der Kopf bleibt frei, der Körper wird komplett ins weiche Wasser gehüllt. Gedanken und Stress weichen tiefer Entspannung und Geborgenheit.

NL Het hoofd blijft vrij, terwijl het lichaam compleet in zacht water wordt gehuld. Gedachten en stress maken plaats voor diepe ontspanning en een gevoel van geborgenheid.

FR La tête reste libre, le corps est complètement enveloppé d'eau douce. Les pensées et le stress laissent place à une profonde détente et à un sentiment de sécurité.

RAINMOON

TEMPEST RAIN + AQUACIRCLE RAIN

AQUAMOON

TEMPEST RAIN + AQUACIRCLE RAIN + QUEEN'S COLLAR CASCADE

AQUAMOON EMBRACE

TEMPEST RAIN + AQUACIRCLE RAIN + QUEEN'S COLLAR CASCADE + EMBRACE CASCADE

RAINMOON



DE Nahtlos integriert sich die Kuppel in die Umgebung und verschmilzt nahezu unsichtbar mit der Architektur: RAINMOON vereint zwei Strahlarten mit einer faszinierenden Lichtstimmung.

NL Naadloos past de koepel in de omgeving en wordt bijna onzichtbaar één met het interieur van de badkamer: RAINMOON combineert twee straaltypes met een fascinerende licht sfeer.

FR La coupole s'intègre parfaitement dans l'environnement et se fond de manière pratiquement invisible dans l'architecture : RAINMOON combine deux types de jets avec une ambiance lumineuse fascinante.





DE AQUAMOON verfügt über drei kombinierbare Strahlarten: Tempest, Aqua Circle und Queen's Collar. Die integrierte Lichtfunktion rundet das Erlebnis ab.

NL AQUAMOON beschikt over drie combineerbare straaltypes: Tempest, Aqua Circle en Queen's Collar. De geïntegreerde lichtfunctie rondt de beleving af.

FR AQUAMOON possède trois types de jets combinables : Tempest, Aqua Circle et Queen's Collar. La fonction d'éclairage intégrée parachève l'expérience.



AQUAMOON EMBRACE

SHOWERS

RAIN PANELS

233



DE AQUAMOON EMBRACE ist mit der vierten Strahlart EMBRACE erhältlich und hebt das Duscherlebnis auf eine neue Ebene.

NL AQUAMOON EMBRACE is verkrijgbaar met het vierde straalttype EMBRACE en tilt de douche-ervaring naar een nieuw niveau.

FR AQUAMOON EMBRACE est disponible avec le quatrième type de jet EMBRACE et donne une nouvelle dimension à l'expérience de la douche.

HORIZONTAL SHOWER

Lie Down and Relax

DE Mit HORIZONTAL SHOWER genießen Sie maximale Entspannung im Liegen. Aus sechs WATER BARS fällt das Wasser drucklos auf den Körper. Wählen Sie zwischen zwei Ausstattungsvarianten für Ihr perfektes Spa-Erlebnis.

NL Met HORIZONTAL SHOWER geniet u liggend van maximale ontspanning. Uit zes WATER BARS valt het water zonder druk op het lichaam. Kies uit twee uitvoeringsvarianten voor uw perfecte spa-ervaring.

FR HORIZONTAL SHOWER vous offre une détente maximale en position allongée. L'eau, qui s'écoule de six WATER BARS, tombe sans pression sur le corps. Choisissez entre deux variantes d'équipement pour une expérience spa parfaite.



Neck and Back Massage

DE Auf dem Bauch liegend genießen Sie eine wohltuende Nacken- und Rückenmassage.

NL Liggend op de buik geniet u van een weldadige nek- en rugmassage.

FR Allongé sur le ventre, vous profitez d'un massage bienfaisant de la nuque et du dos.

Hot and Cold

DE Gezielte Temperaturreize tragen bei dieser Variante zu einer tiefen Entspannung oder effektiven Belebung bei.

NL Een gerichte stimulering met wisseldouches bij deze variant draagt bij aan diepe ontspanning of effectieve verkwikking.

FR Dans cette variante, des stimuli thermiques ciblés contribuent à une profonde détente ou à une stimulation efficace.



DE Die Massagedusche VERTICAL SHOWER ist in verschiedenen Ausführungen erhältlich. Je nach Variante ermöglicht sie eine angenehme Massage von Nacken und Schultern oder Rücken. Wird sie um ein Gießrohr ergänzt, können zudem Kneipp-Güsse das persönliche Spa-Ritual ergänzen.

NL De VERTICAL SHOWER massagedouche is verkrijgbaar in verschillende uitvoeringen. Afhankelijk van de variant maakt deze een heerlijke massage van nek en schouders of rug mogelijk. Aangevuld met een gietbuis kunnen ook Kneipp-begietingen deel uitmaken van een persoonlijk spa-ritueel.

FR La douche hydromassante VERTICAL SHOWER est disponible dans différents modèles. Selon la variante choisie, elle permet un massage agréable de la nuque et des épaules ou du dos. Si elle est complétée par un tube de déversement, des affusions Kneipp peuvent, en outre, parfaire le rituel personnel du spa.



VERTICAL SHOWER
Your Massaging Shower at Home

COMFORT SHOWER

Sit Down and Regenerate



DE Eine Sitzdusche für besonderen Komfort: Die Kombination aus Regenbrause, sanften Massagestrahlen und Gießrohr macht Anwendungen im eigenen Bad zum luxuriösen Erlebnis.

NL Een zitdouche voor bijzonder comfort: de combinatie van regendouche, zachte massagestralen en gietbuis maakt van behandelingen in uw eigen badkamer een luxueuze ervaring.

FR Une douche avec siège pour un confort particulier : la combinaison d'une pomme de douche arrosoir, de jets de massage doux et d'un tube de déversement transforme les applications dans la salle de bains privée en expérience luxueuse.





LEG SHOWER

The Vitalizing Shower for Your Legs

DE Für belebende Beingüsse – etwa nach dem Sport – können WATER BARS auf Unterschenkelhöhe platziert werden.

NL Voor een stimulerende beendouche, bijvoorbeeld na het sporten, kunnen WATER BARS worden aangebracht ter hoogte van de onderbenen.

FR Les WATER BARS peuvent être placés au niveau des jambes pour des jets tonifiants, notamment après le sport.

KNEIPP SHOWER

Refresh, Stimulate, Thrive



DE Die KNEIPP SHOWER ist eine Dusche, mit der Wechselanwendungen von heißem und kaltem Wasser in Form von Güssen durchgeführt werden können. Das sogenannte Kneippen ist besonders effektiv zur Stimulierung der Blutzirkulation, zur Anregung des Stoffwechsels und zur Steigerung des Immunsystems.

NL De KNEIPP SHOWER is een douche waarmee wisseldouches met warm en koud water in de vorm van begietingen kunnen worden uitgevoerd. Het Kneippen is bijzonder effectief om de bloedsomloop te stimuleren, de stofwisseling te activeren en het immuunsysteem te verbeteren.

FR La douche KNEIPP SHOWER permet de réaliser des applications alternées d'eau chaude et d'eau froide sous forme d'affusions. La méthode Kneipp est particulièrement efficace pour stimuler la circulation sanguine, activer le métabolisme et renforcer le système immunitaire.



Customize Your Shower Experience Create Your Personal Home Spa

^{DE} Unser Portfolio hält zahlreiche Möglichkeiten bereit, um Ihr Bad individuell zu gestalten und aufzuwerten.

^{NL} Ons portfolio omvat talloze mogelijkheden om uw badkamer zelf vorm te geven en te veranderen in een spa.

^{FR} Notre portefeuille vous offre de nombreuses possibilités pour personnaliser et valoriser votre salle de bains.



WATER MODULES Beneficial Treatments



Waterfall Modules

DE Wasser im freien Fall:
Ein geschmeidiger Wasserschwall
eignet sich ideal für eine
sanfte Massage der Nacken-
und Rückenpartie.

NL Water in vrije val: een gladde
waternal is ideaal voor een zachte
massage van nek en rug.

FR L'eau en chute libre : un jet d'eau
en cascade lisse est idéal pour
un massage doux de la nuque
et du dos.

Massage Modules

DE Durch intensive Strahlarten
erleben Sie entspannende Wasser-
massagen – einfach während der
täglichen Dusche.

NL Intensieve straaltipes laten
u ontspannende watermassages
ervaren – gewoon tijdens uw
dagelijkse douche.

FR Des types de jets intenses vous
procurent des hydromassages
relaxants, simplement pendant
votre douche quotidienne.

Kneipp Modules

DE Mit unseren Kneipp-Modulen
können Sie wohltuende Güsse
bequem zu Hause durchführen
und so in Ihren Alltag integrieren.

NL Met onze Kneipp-modules kunt
u comfortabel thuis weldadige
begietingen uitvoeren en zo in uw
dagelijks leven integreren.


FR Avec nos modules Kneipp, vous
pouvez profiter des bienfaits
des affusions confortablement
chez vous et les intégrer ainsi à
votre quotidien.



DE Bei unseren Wasserfällen trifft das Wasser in Form eines klaren Schwall auf Schultern und Nacken und sorgt für eine kraftvolle oder sanfte Massage.

NL Bij onze watervallen raakt het water uw schouders en nek in de vorm van een heldere cascade en zorgt voor een krachtige of zachte massage.

FR Avec nos douches cascade, l'eau tombe sur les épaules et la nuque sous la forme d'un flot pur et procure un massage puissant ou doux.





Aquapressure: Your Water Massage



DE Unsere Module für wirksame Wassermassagen: Die Aquapressur kombiniert Wärme und Druck für eine gezielte Stimulation von Druckpunkten und Meridianen.

NL Onze modules voor effectieve watermassages: aquapressuur combineert warmte en druk voor gerichte stimulatie van drukpunten en meridianen.

FR Nos modules pour des hydromassages efficaces : l'Aquapressure combine chaleur et pression pour stimuler précisément les points sensibles à la pression et les méridiens.

Kneipp Therapy at Home



DE Mit Kneipp zu mehr Wohlbefinden: Wechselanwendungen mit heißem und kaltem Wasser stimulieren die Blutzirkulation, regen den Stoffwechsel an und unterstützen das Immunsystem.

NL Meer welbevinden met Kneipp: wisseldouches met warm en koud water stimuleren de bloedsomloop, activeren de stofwisseling en ondersteunen het immuunsysteem.

FR Améliorer le bien-être avec Kneipp : les applications alternées d'eau chaude et d'eau froide stimulent la circulation sanguine, activent le métabolisme et soutiennent le système immunitaire.

More Options For Your Individual Shower

Hand Showers



Hand Shower Sets

DE Viele Möglichkeiten zur Individualisierung bieten auch unsere Schlauchbrausegarnituren. Für eine einheitliche Ästhetik wählen Sie diese passend zu Ihrer gewünschten Designserie sowie Oberfläche.

NL Veel mogelijkheden voor individualisering bieden ook onze douche-garnituren met slang. Kies deze passend bij de door u gewenste designserie en oppervlak voor een uniforme uitstraling.

FR Nos garnitures de douche offrent également de nombreuses possibilités de personnalisation. Pour une esthétique uniforme, choisissez-les en fonction de la série design et de la finition que vous souhaitez.



DE Bei unseren Handbrausen steht Ihnen eine große Vielfalt an Designs und Größen zur Auswahl. Auch die Funktionen sind vielseitig: So können Sie etwa zwischen unterschiedlichen Strahlarten wählen und so eine Dusche ganz nach Ihren Bedürfnissen zusammenstellen.

NL Bij onze handdouches kunt u kiezen uit een groot aantal designs en afmetingen. Ook de functies zijn veelzijdig: u kunt bijvoorbeeld kiezen tussen verschillende straaltypes en zo een douche creëren die volledig is afgestemd op uw behoeften.

FR Pour nos douchettes à main, vous avez le choix entre une grande variété de designs et de tailles. Les fonctions aussi sont variées : par exemple, vous pouvez choisir entre différents types de jets et composer ainsi une douche selon vos besoins.

Showers for Bathrooms and Spas Selected Products



DE Duschen, die ein Leben lang begeistern. Unsere vielfältigen Duschlösungen erfüllen höchste Ansprüche an Design, Qualität sowie funktionale und ästhetische Langlebigkeit.

NL Douches die een leven lang inspireren. Onze diverse doucheoplossingen voldoen aan de hoogste eisen op het gebied van design, kwaliteit en functionele en esthetische duurzaamheid.

FR Des douches qui vous raviront toute votre vie. Nos solutions de douche variées répondent aux exigences les plus élevées en matière de design, de qualité et de longévité fonctionnelle et esthétique.



Discover all shower solutions:
dornbracht.com/luxury-shower

Produktinformation
Productinformatie
Information sur les produits

^{DE} Auszug aus dem Produktprogramm.
Vollständige Informationen erhalten Sie bei
Ihrem Händler. Aus drucktechnischen
Gründen können die hier abgebildeten
Farben nicht verbindlich sein.

^{NL} Samenvatting uit het productprogramma.
Volledige informatie ontvangt u bij uw handelaar.
Om druktechnische redenen zijn
de hier afgebeelde kleuren niet bindend.

^{FR} Extrait de notre gamme de produits.
Pour des informations complètes, veuillez vous
adresser à votre commerçant. Du fait des
procédés d'impression, les couleurs présentées
ici sont sans engagement de notre part.

Oberflächen Armaturen
Oppervlakken kranen
Finitions robinetteries



00 Chrom
Chroom
Chrome

93 Chrom gebürstet
Chroom geborsteld
Chrome brossé


08 Platin
Platina
Platine

06 Platin gebürstet
Platina geborsteld
Platine brossé

47 Champagne
(22kt Gold)
Champagne
(22kt Goud)
Champagne
(Or 22cts)

46 Champagne gebürstet
(22kt Gold)
Champagne geborsteld
(22kt Goud)
Champagne brossé
(Or 22cts)

09 Messing (23kt Gold)
Messing (23kt Goud)
Laiton (Or 23cts)



28 Messing gebürstet
(23kt Gold)
Messing geborsteld
(23kt Goud)
Laiton brossé
(Or 23cts)

26 Light Gold
Or clair

27 Light Gold gebürstet
Light Gold geborsteld
Or clair brossé

42 Bronze gebürstet
Bronze geborsteld
Bronze brossé

19 Dark Chrome
Dark Chrome
Dark Chrome

99 Dark Platinum
gebürstet
Dark Platinum
geborsteld
Dark Platinum
brossé

33 Schwarz matt
Mat Zwart
Noir mat

Brausegarnituren
Glijstangset
Garniture de douche

SHOWERS



26 413 625 + 28 018 979 ³
Duschgarnitur
Glijstangset
Garniture de douche
[15 l/min.]



26 413 980 + 28 012 979 ³
Duschgarnitur
Glijstangset
Garniture de douche
[15 l/min.]



26 413 979 + 28 018 979 ³
Duschgarnitur
Glijstangset
Garniture de douche
[15 l/min.]

¹ Erhältlich in verschiedenen Größen und Ausladungen. Nähere Informationen erhalten Sie im Fachhandel oder auf unserer Website. / Verkrijgbaar in verschillende maten en spongen. Neem voor meer informatie contact op met uw dealer of kijk op onze website. / Disponible en différentes tailles et saillies. Pour plus d'informations, veuillez vous adresser à un revendeur spécialisé ou consulter notre site Internet.

² Für diesen Artikel wird eine Bausatz-Vormontage benötigt. / Voor dit artikel is een inbouwset nodig. / Un corps à encastrer est nécessaire pour l'installation de cet article.

³ In zwei Durchflussklassen erhältlich. / Verkrijgbaar in twee doorstroomklassen. / Disponible en deux classes de débit.

Kopfbrausen
Hoofddouche
Douche de tête



28 504 670 ²
Kopfbrause
Hoofddouche
Douche de tête
[7 l/min.]



28 504 979 ²
Kopfbrause
Hoofddouche
Douche de tête
[7 l/min.]



28 508 979 ^{2,3}
Kopfbrause
Hoofddouche
Douche de tête
[9 l/min.]



28 508 980 ^{2,3}
Kopfbrause
Hoofddouche
Douche de tête
[9 l/min.]



28 505 979 ²
Kopfbrause
Hoofddouche
Douche de tête
[7,6 l/min.]

Shower Pipes

SHOWERS



34 460 979 + 28 015 979 ³
Shower Pipe mit
Brause-Thermostat
Showerpipe met
douchethermostaat
Colonne de douche
avec thermostat de douche
[14 l/min.]



34 459 980 + 28 018 979 ³
Shower Pipe mit
Brause-Thermostat
Showerpipe met
douchethermostaat
Colonne de douche
avec thermostat de douche
[20 l/min.]



26 024 661 + 28 029 979 ^{2,3}
Shower Pipe mit
Brause-Einhandbatterie
Showerpipe met
douche-eengreepsmengkraan
Colonne de douche
avec mitigeur monocommande
de douche
[14 l/min.]

¹ Erhältlich in verschiedenen Größen und Ausladungen. Nähere Informationen erhalten Sie im Fachhandel oder auf unserer Website. / Verkrijgbaar in verschillende maten en sprongen. Neem voor meer informatie contact op met uw dealer of kijk op onze website. / Disponible en différentes tailles et saillies. Pour plus d'informations, veuillez vous adresser à un revendeur spécialisé ou consulter notre site Internet.

² Für diesen Artikel wird eine Bausatz-Vormontage benötigt. / Voor dit artikel is een inbouwset nodig. / Un corps à encastrer est nécessaire pour l'installation de cet article.
³ In zwei Durchflussklassen erhältlich. / Verkrijgbaar in twee doorstroomklassen. / Disponible en deux classes de débit.

Regenbrause
Regendouche
Pomme de douche



28 649 670 ^{2,3}
Regenbrause
mit Wandanbindung
Regendouche
met wandbevestiging
Pomme de douche arrosoir
à fixation murale
[14 l/min.]



28 679 970 ^{2,3}
Regenbrause
mit Wandanbindung
Regendouche
met wandbevestiging
Pomme de douche arrosoir
à fixation murale
[14 l/min.]



28 679 670 ^{2,3}
Regenbrause
mit Wandanbindung
Regendouche
met wandbevestiging
Pomme de douche arrosoir
à fixation murale
[14 l/min.]



28 659 970 ^{2,3}
Regenbrause
mit Wandanbindung
Regendouche
met wandbevestiging
Pomme de douche arrosoir
à fixation murale
[20 l/min.]



28 649 970 ^{2,3}
Regenbrause
mit Wandanbindung
Regendouche
met wandbevestiging
Pomme de douche arrosoir
à fixation murale
[14 l/min.]



28 765 980 ^{2,3}
Regenbrause
mit Wandanbindung
Regendouche
met wandbevestiging
Pomme de douche arrosoir
à fixation murale
[20 l/min.]



41 550 979 ^{2,3}
JUST RAIN
Regenbrause mit Wandanbindung
JUST RAIN
Regendouche met wandbevestiging
JUST RAIN
Pomme de douche arrosoir
à fixation murale
[33,8 l/min.]

Neue Regenbrause
Nieuwe Regendouche
Nouvelle pomme de douche

SHOWERS



28 031 970 ²
Regenbrause für Deckenanbindung
Regendouche voor plafondaansluiting
Pomme de douche arrosoir pour
fixation au plafond
[18 l/min.]



28 043 980 ²
Regenbrause für Deckeneinbau
Regendouche voor plafondbouw
Pomme de douche arrosoir pour
montage encastré au plafond
[18 l/min.]



28 041 980 ²
Regenbrause für Deckenanbindung
Regendouche voor plafondaansluiting
Pomme de douche arrosoir pour
fixation au plafond
[18 l/min.]



28 042 980 ²
Regenbrause für
Deckenanbindung mit Licht
Regendouche voor
plafondaansluiting met licht
Pomme de douche arrosoir pour
fixation au plafond
avec lumière
[18 l/min.]



28 032 970 ²
Regenbrause für
Deckenanbindung mit Licht
Regendouche voor
plafondaansluiting met licht
Pomme de douche arrosoir pour
fixation au plafond
avec lumière
[18 l/min.]



28 034 970 ²
Regenbrause für
Deckeneinbau mit Licht
Regendouche voor
plafondbouw met licht
Pomme de douche arrosoir pour
montage encastré au plafond
avec lumière
[18 l/min.]



28 033 970 ²
Regenbrause für Deckeneinbau
Regendouche voor plafondbouw
Pomme de douche arrosoir pour
montage encastré au plafond
[18 l/min.]



28 044 980 ²
Regenbrause für
Deckeneinbau mit Licht
Regendouche voor
plafondbouw met licht
Pomme de douche arrosoir pour
montage encastré au plafond
avec lumière
[18 l/min.]

¹ Erhältlich in verschiedenen Größen und Ausladungen. Nähere Informationen erhalten Sie im Fachhandel oder auf unserer Website. / Verkrijgbaar in verschillende maten en sprongen. Neem voor meer informatie contact op met uw dealer of kijk op onze website. / Disponible en différentes tailles et saillies. Pour plus d'informations, veuillez vous adresser à un revendeur spécialisé ou consulter notre site Internet.

² Für diesen Artikel wird eine Bausatz-Vormontage benötigt. / Voor dit artikel is een inbouwset nodig. / Un corps à encastrer est nécessaire pour l'installation de cet article.
³ In zwei Durchflussklassen erhältlich. / Verkrijgbaar in twee doorstroomklassen. / Disponible en deux classes de débit.

Regenpaneel
Regenpaneel
Panneau de pluie



41 610 979 ²
RAINMOON
Regenpaneel
RAINMOON
Regenpaneel
RAINMOON
Panneau de pluie
[11,8 l/min.]



41 615 979 ²
RAINMOON
Regenpaneel mit Farblight
RAINMOON
Regenpaneel met kleurenlicht
RAINMOON
Panneau de pluie avec lumière colorée
[11,8 l/min.]



41 620 979 ²
AQUAMOON
Regenpaneel
AQUAMOON
Regenpaneel
AQUAMOON
Panneau de pluie
[24 l/min.]



41 625 979 ²
AQUAMOON
Regenpaneel mit Farblight
AQUAMOON
Regenpaneel met kleurenlicht
AQUAMOON
Panneau de pluie avec lumière colorée
[24 l/min.]



41 630 979 ²
AQUAMOON EMBRACE
Regenpaneel mit Farblight
AQUAMOON EMBRACE
Regenpaneel met kleurenlicht
AQUAMOON EMBRACE
Panneau de pluie avec lumière colorée
[60 l/min.]



41 750 979 ²
AQUAHALO
Regenpaneel
mit drei Strahlarten und Licht
AQUAHALO
Regenpaneel
met drie straaltypes en licht
AQUAHALO
Panneau de pluie
avec trois types de jets et lumière
[30 l/min.]

Regenpaneel
Regenpaneel
Panneau de pluie

SHOWERS



NEW
41 770 979 ^{2,3}
SERENITY SKY
Regenpaneel für Deckeneinbau
SERENITY SKY
Regenpaneel voor plafondbouw
SERENITY SKY
Panneau de pluie pour montage
encastré au plafond
[24 l/min.]



NEW
41 780 979 ²
SERENITY SKY
Regenpaneel für Deckeneinbau
SERENITY SKY
Regenpaneel voor plafondbouw
SERENITY SKY
Panneau de pluie pour montage
encastré au plafond
[44,4 l/min.]



NEW
41 771 979 ^{2,3}
SERENITY SKY
Regenpaneel für Deckeneinbau
mit Licht
SERENITY SKY
Regenpaneel voor plafondbouw
met licht
SERENITY SKY
Panneau de pluie pour montage
encastré au plafond avec lumière
24 l/min.]



NEW
41 781 979 ²
SERENITY SKY
Regenpaneel für Deckeneinbau
mit Licht
SERENITY SKY
Regenpaneel voor plafondbouw
met licht
SERENITY SKY
Panneau de pluie pour montage
encastré au plafond avec lumière
[44,4 l/min.]



41 400 979
BIG RAIN
Regenpaneel für Deckeneinbau
bzw. -unterbau
BIG RAIN
Regenpaneel voor plafondbouw
resp - onderbouw
BIG RAIN
Panneau de pluie pour montage
sous plafond ou encastré au plafond
[39 l/min.]

¹ Erhältlich in verschiedenen Größen und Ausladungen. Nähere Informationen erhalten Sie im Fachhandel oder auf unserer Website. / Verkrijgbaar in verschillende maten en sprongen. Neem voor meer informatie contact op met uw dealer of kijk op onze website. / Disponible en différentes tailles et saillies. Pour plus d'informations, veuillez vous adresser à un revendeur spécialisé ou consulter notre site Internet.

² Für diesen Artikel wird eine Bausatz-Vormontage benötigt. / Voor dit artikel is een inbouwset nodig. / Un corps à encastrer est nécessaire pour l'installation de cet article.
³ In zwei Durchflussklassen erhältlich. / Verkrijgbaar in twee doorstroomklassen. / Disponible en deux classes de débit.

WATER MODULES

WATER MODULES

SHOWERS



28 528 782 ^{2,3}
 Seitenbrause ohne
 Mengenregulierung
 Zijdouche zonder stopkraan
 Douchette latérale sans réglage
 du débit
 [7 l/min.]



36 513 979 ²
 WATER FAN
 Vertical UP-Seitenbrause
 WATER FAN
 Zijdouche zonder stopkraan
 WATER FAN
 Douchette latérale sans réglage
 du débit
 [10 l/min.]



28 528 979 ^{2,3}
 Seitenbrause ohne
 Mengenregulierung
 Zijdouche zonder stopkraan
 Douchette latérale sans
 réglage du débit
 [7 l/min.]



36 512 979 ²
 WATER FAN
 Horizontal UP-Seitenbrause
 WATER FAN
 Inbouwzijdouche
 WATER FAN
 Douchette latérale encastrée
 [10 l/min.]



36 525 979 ^{2,3}
 WATER POINT
 UP-Seitenbrause
 WATER POINT
 Inbouwzijdouche
 WATER POINT
 Douchette latérale encastrée
 [9 l/min.]



13 415 979 ²
 WATER SHEET
 Schwallauslauf für Wandmontage
 WATER SHEET
 Watervaluitloop voor wandmontage
 WATER SHEET
 Bec déverseur pour montage mural
 [26,5 l/min.]



36 527 979 ^{2,3}
 WATER BAR
 UP-Seitenbrause
 WATER BAR
 Inbouwzijdouche
 WATER BAR
 Douchette latérale encastrée
 [9 l/min.]



13 420 979 ²
 WATER FALL
 Schwallauslauf für Wandmontage
 WATER FALL
 Watervaluitloop voor wandmontage
 WATER FALL
 Bec déverseur pour montage mural
 [26,5 l/min.]



36 514 979 ²
 WATER CURVE
 UP-Seitenbrause
 WATER CURVE
 Inbouwzijdouche
 WATER CURVE
 Douchette latérale encastrée
 [10 l/min.]



13 425 979 ²
 WATER FALL
 Schwallauslauf mit Einzelstrahlen
 für Wandmontage
 WATER FALL
 Watervaluitloop met aparte stralen
 voor wandmontage
 WATER FALL
 Bec déverseur avec jets individuels
 pour montage mural
 [9,5 l/min.]



27 838 979 ^{2,3}
 Gießrohr mit Abdeckplatte
 Uitloop voor staande montage,
 met uittrekbare begietingsdouches
 met afdekplaat
 Tube de déversement sur plaque
 de recouvrement
 [15 l/min.]



27 823 979 + 28 285 979 ^{2,3}
 WATER TUBE
 Kneipp-Wandanschlussbogen
 WATER TUBE
 Kneipp-wandaansluitbocht
 WATER TUBE
 Coude mural pour tube Kneipp
 [15 l/min.]



27 821 979 + 28 285 979 ^{2,3}
 WATER TUBE
 Kneipp-Wandanschlussbogen
 WATER TUBE
 Kneipp-wandaansluitbocht
 WATER TUBE
 Coude mural pour tube Kneipp
 [15 l/min.]

¹ Erhältlich in verschiedenen Größen und Ausladungen. Nähere Informationen erhalten Sie im Fachhandel oder auf unserer Website. / Verkrijgbaar in verschillende maten en sprongen. Neem voor meer informatie contact op met uw dealer of kijk op onze website. / Disponible en différentes tailles et saillies. Pour plus d'informations, veuillez vous adresser à un revendeur spécialisé ou consulter notre site Internet.

² Für diesen Artikel wird eine Bausatz-Vormontage benötigt. / Voor dit artikel is een inbouwset nodig. / Un corps à encastrer est nécessaire pour l'installation de cet article.
³ In zwei Durchflussklassen erhältlich. / Verkrijgbaar in twee doorstroomklassen. / Disponible en deux classes de débit.

Schlauchbrausegarnituren Douchegarnituur Garniture de douche



27 802 660 ^{2,3}
Schlauchbrausegarnitur mit integriertem Brausehalter
Douchegarnituur met geïntegreerde douchehouder
Garniture de douche avec support de douche intégré
[15 l/min.]



27 808 980 ^{2,3}
Schlauchbrausegarnitur mit Einzelrosetten
Douchegarnituur met rozetten
Garniture de douche avec rosaces individuelles
[15 l/min.]



27 803 660 ^{2,3}
Schlauchbrausegarnitur mit integriertem Brausehalter
Douchegarnituur met geïntegreerde douchehouder
Garniture de douche avec support de douche intégré
[15 l/min.]



27 809 985 ^{2,3}
Schlauchbrausegarnitur mit Einzelrosetten mit Mengenregulierung
Douchegarnituur met rozetten met debietregeling
Garniture de douche avec rosaces individuelles avec réglage du débit
[15 l/min.]



27 802 970 ^{2,3}
Schlauchbrausegarnitur mit integriertem Brausehalter
Douchegarnituur met geïntegreerde douchehouder
Garniture de douche avec support de douche intégré
[15 l/min.]



27 818 980 ^{2,3}
Schlauchbrausegarnitur mit Abdeckplatte
Douchegarnituur met afdekplaat
Garniture de douche sur plaque de recouvrement
[15 l/min.]



27 805 625 ³
Schlauchbrausegarnitur
Douchegarnituur
Garniture de douche
[15 l/min.]



27 806 625 ³
Schlauchbrausegarnitur
Douchegarnituur
Garniture de douche
[15 l/min.]

Handbrausen Handdouche Douchettes à main

SHOWERS



28 029 979 ³
Handbrause
Handdouche
Douchette à main
[15 l/min.]



28 018 979 ³
Handbrause
Handdouche
Douchette à main
[15 l/min.]



28 015 979 ³
Handbrause
Handdouche
Douchette à main
[15 l/min.]



28 016 979 ³
Handbrause
Handdouche
Douchette à main
[15 l/min.]



28 017 979 ³
Handbrause
Handdouche
Douchette à main
[15 l/min.]



28 012 979 ³
Handbrause
Handdouche
Douchette à main
[15 l/min.]

¹ Erhältlich in verschiedenen Größen und Ausladungen. Nähere Informationen erhalten Sie im Fachhandel oder auf unserer Website. / Verkrijgbaar in verschillende maten en sprongen. Neem voor meer informatie contact op met uw dealer of kijk op onze website. / Disponible en différentes tailles et saillies. Pour plus d'informations, veuillez vous adresser à un revendeur spécialisé ou consulter notre site Internet.

² Für diesen Artikel wird eine Bausatz-Vormontage benötigt. / Voor dit artikel is een inbouwset nodig. / Un corps à encastrer est nécessaire pour l'installation de cet article.
³ In zwei Durchflussklassen erhältlich. / Verkrijgbaar in twee doorstroomklassen. / Disponible en deux classes de débit.



Discover all shower solutions:
dornbracht.com/luxury-shower






xGRID for perfect alignment

DE Mit Dornbracht Unterputz-Produkten lassen sich anspruchsvolle Design-Lösungen schnell, einfach und perfekt realisieren.

NL Met Dornbracht inbouwproducten kunnen geavanceerde designoplossingen snel, eenvoudig en perfect worden gerealiseerd.

FR Les produits à encastrer Dornbracht permettent de réaliser rapidement, facilement et parfaitement des solutions conceptuelles sophistiquées.



Invisible Perfection

For Design Without Compromise

DE Mit den Dornbracht Unterputzlösungen gelingt die Installation unserer Armaturen unkompliziert, flexibel – und vollkommen unsichtbar: Über das Schienensystem xGRID werden alle Elemente hinter der Wand exakt horizontal und vertikal ausgerichtet. So lassen sich individuelle Lösungen selbst in schwierigen baulichen Situationen perfekt umsetzen. Für größtmögliche Gestaltungsfreiheit und kompromisslose Ästhetik.

NL Met de Dornbracht inbouwoplossingen is de installatie van onze kranen ongecompliceerd, flexibel en volledig onzichtbaar. Via het xGRID railsysteem worden alle elementen achter de wand precies horizontaal en verticaal uitgelijnd. Dit betekent dat individuele oplossingen perfect kunnen worden uitgevoerd, zelfs bij lastige constructies. Voor de grootste mogelijke ontwerpvrijheid en compromisloze esthetiek.

FR Avec les solutions encastrées Dornbracht, l'installation de nos robinetteries s'effectue sans problème et de manière flexible et totalement invisible : le système de rails xGRID permet d'aligner tous les éléments derrière le mur exactement à l'horizontale et à la verticale. Des solutions individuelles peuvent ainsi être parfaitement réalisées, même dans des situations de construction complexes. Pour une liberté de conception maximale et une esthétique sans compromis.




Read more about our concealed products: dornbracht.com/concealed-products

Everything Starts With Your Idea One of a Kind Solutions

DE Sie haben ganz eigene Vorstellungen für Ihr Bad? Wir machen aus Ihren Wünschen Wirklichkeit. Gemeinsam setzen wir Ihre Vision um – maßgeschneidert und mit größter Liebe zum Detail. Dabei sind der Fantasie kaum Grenzen gesetzt: Die Möglichkeiten reichen von individuellen Oberflächen, Farben und Strukturen bis hin zu Veredelungen mit Ihrem Wunschmaterial. Sprechen Sie uns an! Unser Team freut sich auf Ihre Ideen.

NL Heeft u heel eigen ideeën voor uw badkamer? Wij maken uw wensen waar. Samen zetten we uw visie om – op maat en met de grootste aandacht voor detail. De mogelijkheden zijn nagenoeg onbeperkt: van individuele materialen, kleuren en structuren tot afwerking met het door u gewenste materiaal. Neem gerust contact op met ons. Wij zijn benieuwd naar uw ideeën.

FR Vous avez vos propres idées pour aménager votre salle de bains ? Nous exauçons vos souhaits. Ensemble, nous réalisons votre vision : nous vous proposons des solutions sur mesure, tout en accordant la plus grande attention aux détails. L'imagination ne connaît pratiquement aucune limite : les possibilités vont des finitions, couleurs et structures individuelles aux embellissements avec le matériau de votre choix. N'hésitez pas à nous contacter ! Notre équipe attend vos idées avec impatience.



Contact us with your customization idea on dornbracht.com/xtra-service-contact



DORN
BRACHT

Imprint

Product Design Sieger Design

Product Design AQUAHALO, AQUAMOON
Michael Neumayr

Architecture Mike Meiré, Meiré und Meiré

Photography
Johannes Bauer, Elastique / Stefan Ditner, Markus Jans, Gerhardt Kellermann, Thomas Popinger, Robert Rieger
Getty Images: hudieimm, kelifamily, anzeletti, billnoll, CollinsChin, Gen Sadakane, terng99, Pakin Songmor, Boris SV, Yulia Naumenko, Catherine McQueen, Adrienne Bresnahan, Nenov, adaman, Mint Images, Anurug, yuanyuan, Liv Oeian / EyeEm, Nenov, ulimi
Unsplash: Augustine Wong, Ave Calvar, Bart Zimny

CGI
Lichtblick Studio, Cologne
Rendervision, Offenbach am Main

Concept, Creation and Editing
Meiré und Meiré, Cologne

Printing
Daneels Media Group, Beerse, Belgium

^{DE} Dornbracht inspiriert und schafft Lebensräume von zeitloser Dauer. Bei allen Anliegen steht Ihnen unser Dornbracht-Service-Team schnell, unkompliziert und zuverlässig zur Verfügung.

Modell-, Programm- und technische Änderungen sowie Irrtum vorbehalten. Lassen Sie sich inspirieren und entdecken Sie mehr unter dornbracht.com

^{NL} Dornbracht inspireert en creëert leefruimtes die tijdloos zijn. Heeft u vragen? Het serviceteam van Dornbracht helpt u snel, ongecompliceerd en betrouwbaar.

Model-, assortiment- en technische wijzigingen alsmede vergissingen voorbehouden. Laat u inspireren en ontdek meer op dornbracht.com

Our Services

5 YEARS WARRANTY

^{DE} Fünf Jahre Garantie
^{NL} Vijf jaar garantie
^{FR} Garantie cinq ans

10

^{DE} Zehn Jahre Ersatzteil-Service
^{NL} Tien jaar onderdelenservice
^{FR} Service de pièces de rechange pendant dix ans

^{FR} Dornbracht inspire et crée des espaces de vie d'une durée intemporelle. Pour toutes vos demandes, notre service client Dornbracht se tient à votre disposition et vous apporte une réponse avec rapidité, simplicité et efficacité.

Sous réserve de modification des modèles et des gammes ainsi que de modifications techniques et d'erreurs. Laissez-vous inspirer et rendez-vous sur dornbracht.com pour en savoir plus.



Dornbracht AG & Co. KG
Köbbingser Mühle 6, D-58640 Iserlohn
dornbracht.com



Find out more about our services:
dornbracht.com/pro-services

← Finishes
Overview

00
Chrom
Chroom
Chrome

93
Chrom gebürstet
Chroom geborsteld
Chrome brossé

08
Platin
Platina
Platine

06
Platin gebürstet
Platina geborsteld
Platine brossé

26
Light Gold
Light Gold
Or clair

NEW

27
Light Gold gebürstet
Light Gold geborsteld
Or clair brossé

47
Champagne (22kt Gold)
Champagne (22kt Goud)
Champagne (Or 22cts)

46
Champagne gebürstet (22kt Gold)
Champagne geborsteld (22kt Goud)
Champagne brossé (Or 22cts)

09
Messing (23kt Gold)
Messing (23kt Goud)
Laiton (Or 23cts)

28
Messing gebürstet (23kt Gold)
Messing geborsteld (23kt Goud)
Laiton brossé (Or 23cts)

42
Bronze gebürstet
Bronz geborsteld
Bronze brossé

NEW

19
Dark Chrome
Dark Chrome
Dark Chrome

99
Dark Platinum gebürstet
Dark Platinum geborsteld
Dark Platinum brossé

33
Schwarz matt
Mat Zwart
Noir mat

29
Rot
Rood
Rouge

30
Orange
Oranje
Orange

31
Dunkelgrün
Donkergroen
Vert foncé

Finishes Overview



Find out more about our finishes:
dornbracht.com/bathroom-finishes

^{DE} Unsere sorgfältig kuratierten Oberflächen bieten Ihnen vielfältige und hochwertige Lösungen für eine Vielzahl von Stilen und Architekturen. Bewusst ausgewählt und abgestimmt, garantieren sie Ihnen größtmögliche Gestaltungsfreiheit bei gleichzeitiger Stilsicherheit und Langlebigkeit. Sie haben eigene Vorstellungen? Unser Dornbracht Team setzt auch individuelle Lösungen für Sie um.

^{NL} Onze zorgvuldig geselecteerde oppervlakken bieden u veelzijdige en hoogwaardige oplossingen voor een breed scala aan stijlen en interieurs. Bewust gekozen en op elkaar afgestemd, garanderen zij u de grootst mogelijke ontwerpvrijheid en tegelijkertijd stijlvastheid en duurzaamheid. Heeft u eigen ideeën? Onze medewerkers realiseren ook maatwerkoplossingen.

^{FR} Nos finitions soigneusement sélectionnées vous offrent une variété de solutions de haute qualité pour une multitude de styles et d'architectures. Sélectionnées et coordonnées délibérément, elles vous garantissent une liberté de conception maximale et associent maîtrise stylistique et longévité. Vous avez vos propres idées ? Notre équipe met également en œuvre des solutions personnalisées pour vous.



dornbracht.com

01 00 24 980 16

